




Иркутскстат

**Экономика
и статистика
Приангарья:**

вместе

90 лет



Юбилейный сборник



Иркутск 2010

СОДЕРЖАНИЕ

	Стр.
ИСТОРИЯ РАЗВИТИЯ ИРКУТСКОЙ СТАТИСТИКИ.....	11
ЗАРОЖДЕНИЕ СТАТИСТИКИ.....	11
СОВЕТСКИЙ ПЕРИОД ДЕЯТЕЛЬНОСТИ ГОСУДАРСТВЕННОЙ СТАТИСТИКИ.....	14
РОССИЙСКАЯ ГОСУДАРСТВЕННАЯ СТАТИСТИКА В ПЕРИОД ПЕРЕХОДА К РЫНОЧНОЙ ЭКОНОМИКЕ.....	22
ХРОНОЛОГИЯ РАЗВИТИЯ ГОСУДАРСТВЕННОЙ СТАТИСТИКИ В ИРКУТСКОЙ ОБЛАСТИ.....	27
РУКОВОДИТЕЛИ ОБЛАСТИ И СТАТИСТИЧЕСКИХ ОРГАНОВ.....	28
СТРУКТУРА ИРКУТСКОЙ СТАТИСТИКИ В ОТДЕЛЬНЫЕ ГОДЫ.....	30
СТАТИСТИКА В ЗЕРКАЛЕ ИСТОРИЧЕСКИХ ДОКУМЕНТОВ.....	35
ОБЗОР ИРКУТСКОЙ ГУБЕРНИИ ЗА 1884 ГОД.....	35
ОТЧЕТ ИРКУТСКОГО ГУБЕРНСКОГО СТАТИСТИЧЕСКОГО КОМИТЕТА ЗА 1906 ГОД.....	41
ДОКУМЕНТЫ 1920 ГОДА.....	44
ЛО МАТЕРИАЛАМ ИРКУТСКОГО ГУБЕРНСКОГО СТАТИСТИЧЕСКОГО БЮРО (1921 год).....	51
ЛО МАТЕРИАЛАМ ИРКУТСКОГО ГУБЕРНСКОГО СТАТИСТИЧЕСКОГО БЮРО (1924 год).....	53
СТАТИСТИЧЕСКИЕ СВЕДЕНИЯ ЗА 1913-1924 ГГ.....	55
ИТОГИ УЧЕТА СКОТА ЛО МАТЕРИАЛАМ ПЕРЕЛИСИ НА 1 ИЮЛЯ 1933 ГОДА.....	58
ИТОГИ ВСЕСОЮЗНОЙ ТОРГОВОЙ ПЕРЕЛИСИ НА ТЕРРИТОРИИ ВОСТОЧНО-СИБИРСКОГО КРАЯ.....	59
ПРИКАЗЫ ИРКУТСКОГО ОБЛАСТНОГО СТАТИСТИЧЕСКОГО УПРАВЛЕНИЯ ЗА 1941-53 ГГ.....	61
ИРКУТСКАЯ ОБЛАСТЬ ЗА 90 ЛЕТ.....	64
СОВРЕМЕННЫЙ УРОВЕНЬ РАЗВИТИЯ В СРАВНЕНИИ С ПОЛОЖЕНИЕМ В 1920 ГОДУ.....	64
Население, промышленность и сельское хозяйство.....	64
Образование и культура.....	65
Здравоохранение.....	65
Рынок труда.....	66
Уровень жизни.....	67
Добыча угля.....	68
Сельское хозяйство.....	68
ИРКУТСКАЯ ОБЛАСТЬ СЕГОДНЯ.....	70
Территория и структура муниципальных образований на 1 января 2009 года.....	70
вклад Иркутской области в экономику России и Сибирского федерального округа.....	71
Сравнительные данные Иркутской области и Российской Федерации по производству отдельных видов промышленной и сельскохозяйственной продукции.....	71
Вклад Иркутской области в общероссийские показатели.....	72
Вклад Иркутской области в отдельные показатели Сибирского федерального округа.....	73
Иркутская область и регионы Сибирского федерального округа.....	74
Рейтинг Иркутской области среди регионов Сибирского федерального округа по ключевым показателям.....	74
Отдельные показатели Иркутской области в сравнении со средними значениями по СФО.....	75
Рейтинг регионов Сибирского федерального округа по объёму ВРП на душу населения.....	75
Реальные денежные доходы населения в регионах Сибирского федерального округа.....	76
Число малых предприятий в регионах Сибирского федерального округа.....	76
Валовая продукция сельского хозяйства на душу населения в регионах Сибирского федерального округа.....	77

Производство основных продуктов животноводства на душу населения в регионах Сибирского Федерального округа в 2009 году.....	77
Инвестиции в основной капитал на душу населения в регионах Сибирского Федерального округа.....	78
Ввод в действие жилых домов в регионах Сибирского Федерального округа в 2009 году.....	78
Индекс физического объема оборота розничной торговли и платных услуг населению в регионах Сибирского Федерального округа.....	79
Иностранные инвестиции в экономику регионов Сибирского Федерального округа в 2009 году.....	79
Уровень дефицитности (профицитности) консолидированных бюджетов в регионах Сибирского федерального округа.....	80
Доля убыточных предприятий в регионах Сибирского федерального округа.....	80
Удельный вес просроченной задолженности предприятий по регионам Сибирского Федерального округа на конец 2009 года.....	81
Индексы потребительских цен в регионах Сибирского федерального округа.....	81
основные показатели экономического и социального развития	82
НАСЕЛЕНИЕ	82
Отдельные демографические показатели.....	83
Естественное движение населения.....	84
Общие показатели воспроизводства населения.....	85
Материнская и младенческая смертность.....	85
Смертность населения по основным классам причин смерти.....	85
Ожидаемая продолжительность жизни при рождении.....	85
Брак и разводы.....	87
Количество браков и разводов.....	87
Миграция населения.....	88
РЫНОК ТРУДА	88
Трудовые ресурсы Иркутской области.....	90
Численность экономически активного населения.....	90
Средняя продолжительность безработицы официально зарегистрированных безработных.....	91
Вероятность трудоустройства различных групп населения.....	91
Структура занятости по секторам экономики.....	92
Распределение численности занятого населения по видам экономической деятельности.....	92
Использование режима неполной занятости	
по инициативе администрации крупных и средних предприятий.....	93
Удельный вес работников крупных и средних предприятий, работавших в режиме неполной занятости по инициативе администрации.....	93
Численность иностранных граждан, привлеченных на работу в Иркутскую область.....	94
Удельный вес работников, занятых во вредных и опасных условиях труда.....	95
Удельный вес работников, которым установлены льготы и компенсации за работу в неблагоприятных условиях труда.....	95
Производительность травматизм на крупных и средних предприятиях.....	97
УРОВЕНЬ ЖИЗНИ НАСЕЛЕНИЯ	98
Основные показатели, характеризующие уровень жизни населения.....	99
Распределение населения по величине доходов.....	99
Изменение основных показателей уровня жизни.....	100
Реальные денежные доходы населения.....	100
Структура денежных доходов населения.....	101
Среднемесячная номинальная заработная плата работников организаций по видам экономической деятельности.....	101
Динамика просроченной задолженности по заработной плате.....	102
Просроченная задолженность предприятий и организаций по заработной плате.....	103

Численность пенсионеров, состоящих на учете в органах социальной защиты населения, и средний размер пенсии	104
Нормативные денежные доходы и расходы населения	104
Структура потребительских расходов населения	105
Потребление продуктов питания	105
Вклады населения в учреждениях Сберегательного Банка Российской Федерации	105
СОЦИАЛЬНАЯ СФЕРА	108
Уровень образования населения	108
Уровень образования населения в 2002 году	108
Система общеобразовательных учреждений Иркутской области	109
Дошкольные образовательные учреждения	109
Дети в возрасте 3-9 лет по обучению в дошкольных и общеобразовательных учреждениях	110
Численность учащихся и учителей в государственных общеобразовательных учреждениях	110
Выпуск учащихся государственных общеобразовательных учреждений	110
Численность студентов государственных средних специальных учебных заведений	111
Численность студентов государственных высших учебных заведений	111
Прием и выпуск в государственных образовательных учреждениях	112
Организации, выполнявшие научно-технические работы	113
Численность работников научных организаций академического и отраслевого профиля	113
Объем научно-технических и других работ	114
Учреждения культуры	114
Основные показатели здравоохранения	115
Заболеваемость населения по основным классам болезней	116
Жилищные условия населения	117
Жилищный фонд	117
Благоустройство жилищного фонда	117
Приватизация жилищного фонда	118
Структура жилищного фонда по формам собственности	118
Улучшение жилищных условий населения	118
ОХРАНА ОКРУЖАЮЩЕЙ СРЕДЫ	119
Основные показатели, характеризующие воздействие хозяйственной деятельности на окружающую среду	119
Динамика легативного воздействия на окружающую среду	120
Загрязнение окружающей среды	120
Лесовосстановление в лесном фонде	121
Ввод в действие мощностей по охране от загрязнения водных ресурсов и атмосферного воздуха	121
ВАЛОВОЙ РЕГИОНАЛЬНЫЙ ПРОДУКТ	122
Производство валового регионального продукта Иркутской области	122
Производство валового регионального продукта по видам экономической деятельности	122
Структура валовой добавленной стоимости	123
Структура валовой добавленной стоимости в 2008 году	123
ПРЕДПРИЯТИЯ И ОРГАНИЗАЦИИ	124
Количество субъектов хозяйственной деятельности	125
Структура субъектов хозяйственной деятельности по организационно-правовым формам	125
Распределение организаций по формам собственности	125
Структура организаций по формам собственности	127
Распределение организаций по видам экономической деятельности	127
Структура субъектов хозяйствования по видам экономической деятельности на конец 2009 года	128
Демография организаций	128
ПРИВАТИЗАЦИЯ ПРЕДПРИЯТИЙ	129

Основные показатели приватизированных предприятий	129
Доходы от приватизации государственного и муниципального имущества и индекс цен на вторичном рынке жилья	129
Структура приватизированных предприятий (объектов) по формам собственности и способам приватизации	130
Поступление средств от приватизации и их распределение	130
Распределение средств от приватизации	131
МАЛЫЕ ПРЕДПРИЯТИЯ	132
Основные показатели деятельности	132
Основные показатели работы малых предприятий по видам экономической деятельности в 2008г.	133
Оборот, выручка от реализации и инвестиции в 2008 году	134
Доля убыточных предприятий в малом бизнесе	135
ПРОМЫШЛЕННОЕ ПРОИЗВОДСТВО	138
Основные показатели промышленного производства	137
Один день области	138
Изменение объема промышленного производства	138
Индекс производства продукции по видам экономической деятельности	139
Производство важнейших видов продукции	140
Структура затрат на производство продукции по видам экономической деятельности	140
СЕЛЬСКОЕ ХОЗЯЙСТВО	143
Индекс физического объема производства продукции сельского хозяйства	143
Парк основных видов техники в сельскохозяйственных организациях	143
Основные показатели деятельности крупных и средних сельскохозяйственных организаций	144
Продукция сельского хозяйства	145
Структура производства сельскохозяйственных и продукции по категориям хозяйств	145
РАСТЕНИЕВОДСТВО	146
Посевные площади сельскохозяйственных культур по категориям хозяйств	146
Валовой сбор основных сельскохозяйственных культур	147
Урожайность основных сельскохозяйственных культур	148
Структура производства основных продуктов растениеводства по категориям хозяйств	149
ЖИВОТНОВОДСТВО	150
Половье скота в хозяйствах всех категорий	150
Структура поголовья скота	150
Производство основных продуктов животноводства	151
Структура производства основных продуктов животноводства по категориям хозяйств	151
Продуктивность скота и птицы в хозяйствах всех категорий	152
ИНВЕСТИЦИИ И СТРОИТЕЛЬСТВО	163
Основные показатели инвестиционной и строительной деятельности	164
Структура инвестиций в нефинансовые активы	164
Инвестиции крупных и средних предприятий по видам экономической деятельности	165
Структура инвестиций в основной капитал крупных и средних предприятий по источникам финансирования	166
Динамика инвестиций в жилищное хозяйство	166
Ввод в действие важнейших производственных мощностей за счет строительства новых, расширения и реконструкции действующих предприятий	167
Ввод в действие объектов социального назначения	167
Ввод в действие жилых домов	168
Ввод в действие жилья в расчете на 1000 населения	168
Число построенных квартир и их средний размер	169

Текущий д
Нажмите

Структура затрат крупных и средних организаций на производство подрядных работ	159
ОСНОВНЫЕ ФОНДЫ	160
Наличие и состояние основных фондов в Иркутской области	160
Динамика основных фондов	161
ТРАНСПОРТ И СВЯЗЬ	162
Основные показатели работы транспорта	163
Перевозки грузов и пассажиров транспортом общего пользования	164
Структура перевозок грузов по видам транспорта общего пользования	164
Обеспеченность населения собственными легковыми автомобилями	165
Аварийность на автомобильном транспорте	165
Финансовые результаты перевозочной деятельности транспорта общего пользования по крупным и средним предприятиям	165
Основные показатели работы связи	167
Обеспеченность населения домашними телефонными аппаратами и сотовой связью	168
Доходы от основной деятельности предприятий связи общего пользования	168
ПОТРЕБИТЕЛЬСКИЙ РЫНОК ТОВАРОВ И УСЛУГ	169
Основные показатели торговли	170
Индексы физического объема оборота розничной торговли и общественного питания	170
Распределение оборота розничной торговли по формам собственности	171
Структура оборота розничной торговли	171
Развитие розничных рынков	172
Продажа алкогольных напитков и таба	172
Качество товаров, поступивших на потребительский рынок	173
Основные показатели развития платных услуг населению	173
Динамика объема платных и бытовых услуг населению	174
Объем реализации платных услуг населению по видам	174
Темпы роста объема платных услуг населению	175
Структура объема платных услуг населению	175
Объем реализации бытовых услуг населению по видам	176
Темпы роста объема бытовых услуг населению	177
Структура бытовых услуг	177
ФИНАНСЫ И КРЕДИТ	178
Контроль исполнения Бюджет Иркутской области	180
Профицит, дефицит (±) консолидированного бюджета	180
Структура консолидированного бюджета Иркутской области в 2009 году	181
Поступление налоговых платежей и других доходов в бюджетную систему Иркутской области	182
Структура поступления налоговых и других доходов в бюджетную систему Иркутской области	182
Задолженность по налоговым платежам в бюджетную систему	183
Задолженность по налоговым платежам в бюджетную систему по видам налогов на конец 2009 года	183
Поступления и задолженность по единому социальному налогу	184
Кредитные вложения в экономику	184
Основные показатели, характеризующие финансовое положение предприятий	185
Затраты на производство и реализацию продукции (работ, услуг) по видам экономической деятельности	185
Рентабельность продукции и активов предприятий и организаций	187
Балансовая прибыль (убыток) предприятий и организаций основных видов экономической деятельности	187
Удельный вес убыточных организаций и сумма убытка по основным видам экономической деятельности	188

Платежеспособность предприятий и организаций основных видов экономической деятельности	189
Состояние расчетов на предприятиях (в организациях)	189
Удельный вес предприятий, имеющих просроченную задолженность, на конец 2009 года	190
Цены и тарифы	181
Индекс цен в секторах экономики	192
Инфляция в разных секторах экономики	193
Индекс потребительских цен (изменение официального курса доллара США и евро по отношению к российскому рублю в 2009 году)	193
Индекс потребительских цен на товары и услуги населения	194
Индекс тарифов на отдельные виды платных услуг населению	194
Средние цены на вторичном рынке жилья	195
Индекс цен на вторичном рынке жилья	196
Индекс цен производителей промышленных товаров по видам экономической деятельности	196
Индекс цен строительной продукции	196
Индекс тарифов на грузовые перевозки	197
Средние цены производителей на реализованную сельскохозяйственную продукцию	197
Индекс цен на реализованную сельскохозяйственную продукцию	198
Индекс тарифов на услуги связи для юридических лиц	198
Внешнеэкономическая деятельность	188
Внешняя торговля Иркутской области	200
Экспорт важнейших видов продукции в 2009 году	201
Внешнеторговый оборот со странами вне СНГ	201
Структура экспорта товаров в страны дальнего зарубежья	202
Структура импорта товаров из стран дальнего зарубежья	203
Структура экспорта товаров в страны СНГ	204
Структура импорта товаров из стран СНГ	205
Объем международных услуг по видам	206
Поступление иностранных инвестиций в экономику Иркутской области по видам экономической деятельности	207
Объем накопленных иностранных инвестиций в экономику Иркутской области по видам экономической деятельности	209
Основные показатели деятельности совместных предприятий, расположенных на территории Иркутской области	210

Уважаемые читатели!



Статистика - действенный инструмент социально-экономического познания реальности. Она относится к той категории научных и управленческих дисциплин, которые позволяют, анализируя прошлое, описывать настоящее и прогнозировать будущее.

Статистика существует и развивается в тесной связи с экономикой. Социально-экономические преобразования в стране потребовали совершенствования

статистики, ее технического и технологического переоснащения, использования новых методов сбора, обработки и представления информации. В свою очередь, выявляя не только успехи, но и проблемы общества, статистика в определенной мере способствовала реформированию экономики.

В период реформирования всех сторон общественной жизни неизбежно возрастает интерес к статистике. Для руководителя любого уровня статистическая информация является рычагом управления, позволяя своевременно принимать обоснованные и грамотные решения.

Вашему вниманию предлагается юбилейный сборник, посвященный **90-летию со дня образования Иркутского губернского статистического бюро** – единого органа государственной статистики в нашем регионе. В нем дается краткое изложение развития статистики, основанное на исторических документах, часть из которых (1920 года и военных лет) приводится полностью. Документы дают четкое представление об условиях, в которых работали статистики, языком цифр фиксируя историю региона. Подлинники статистических сводок и других материалов Губстатбюро рассказывают об уровне развития Иркутской губернии. Имеется возможность сопоставить современное экономическое положение региона с ситуацией, сложившейся в начале XX века. Отдельный раздел содержит важнейшие статистические данные о развитии Иркутской области за последние годы, ее месте в иерархии российских регионов.

*Руководитель территориального
органа Федеральной службы
государственной статистики
по Иркутской области*

И.В.Иванова

**Территориальный орган Федеральной службы
государственной статистики по Иркутской области**



<http://www.irkutskstat.gks.ru>

e-mail: irkstat@irmail.ru

e-mail: market@stat.irtel.ru

**664025, Г. ИРКУТСК, УЛ. ЧКАЛОВА, 39. КАБ.7,
ОТДЕЛ МАРКЕТИНГА**

тел./ факс (3952) 34-27-66

Издается по решению территориального органа Федеральной службы государственной статистики по Иркутской области (Иркутскстата)

Составитель:

Отдел сводной информации и региональных счетов

Начальник отдела Марченко Зинаида Андреевна

☎ 33 51 70

Ответственные исполнители:

Коржова Елена Дмитриевна

Шухман Нина Сидоровна

☎ 33 51 70

Рецензент:

Заместитель руководителя Овсянникова Ираида Ивановна

☎ 33 25 67

Оформление и печать выполнены

отделом маркетинга

Начальник отдела Манзанова Надежда Юрьевна

☎ 33 36 86

Ответственный за верстку и оформление Горина Наталья Владимировна

☎ 33 36 86



В сборнике приняты следующие сокращения и условные обозначения:

г	грамм	м ³	кубический метр
г.	год	млн.	миллион
га	гектар	млрд.	миллиард
Гкал	гигакалория	пасс./км	пассажира/километр
дкл	декалитр	пог. м	погонный метр
долл.	доллар	р.	раз
ед.	единица	руб.	рубль
кВт	киловатт	т	тонна
кВт/ч	киловатт/час	т/км	тонно/километр
кг	килограмм	трлн.	триллион
км	километр	тыс.	тысяча
км ²	квадратный километр	усл. ед.	условная единица
км ³	кубический километр	чел.	человек
л	литр	шт.	штука
м	метр	экз.	экземпляр
м ²	квадратный метр		
-	явление отсутствует		
...	данных не имеется		
х	сопоставление невозможно		
0,0	небольшая величина		

В отдельных случаях незначительные расхождения между итогом и суммой слагаемых объясняются округлением данных.

Данные за 2009 год представлены по оперативной отчетности, относительные показатели на душу населения рассчитаны, исходя из предварительной оценки численности населения на 1.01.2010г.

ЗАРОЖДЕНИЕ СТАТИСТИКИ

23 апреля 2010 года исполняется **90 лет** со дня образования **Иркутского Губернского статистического бюро**, единого органа, осуществляющего статистическую деятельность в регионе.

Однако статистика существовала задолго до этого, но не была сконцентрирована в одном ведомстве. В своем развитии она прошла сложный, многоэтапный путь. Органы статистики неоднократно меняли подчиненность по вертикали и свое название, нередко это было связано с административно-территориальными преобразованиями. В период зарождения, в начале XIX века, правительственная статистика велась Центральным статистическим комитетом Министерства внутренних дел (ЦСК МВД) и ведомствами. Местными органами статистики являлись губернские статистические комитеты. **Иркутский губернский статистический комитет** в составе Министерства внутренних дел учрежден **в 1863 году**. Как и комитеты в других губерниях России, он ведал сбором и проверкой статистических сведений, их систематизацией, составлением описания губернии и отдельных отраслей сельского хозяйства, промышленности и торговли, готовил статистический материал для годовых отчетов губернатора и по заданию Центрального статистического комитета сообщал сведения об урожаях. «Статистико-экономический и административный отчет начальника Иркутской губернии за 1865 год» включает следующие разделы:

Оглавление

Естественныя и производительныя силы губерніи

Подати и повинности

Общественное благоустройство

Народное здравіе

Общественное призрѣніе (учебныя заведенія, богодельни)

Народное просвещеніе (народное просвещеніе, типографіи, библіотеки)

Местная администрація и судопроизводство.

В одном из разделов читаем:

«Естественныя и производительныя силы губерніи.

а) Местность.

Иркутская губернія занимает приблизительно до 51.250.465 десятинь 2300 кв. саженъ, из которых съ с точностью измеренной земли 3.942.649 десятинь 1290 кв. саженъ.

б) Народонаселеніе.

Всехъ жителей в 1865 году считалось до 370.044 человекъ обоего пола, более 1864 года на 1902 человека.

Иногородцы.

Всехъ иногородцев въ губерніи 118.521 кв. более 1864 г. на 375 кв. Бураты проживают по всей территоріи губерніи. кромѣ Киренскаго округа, и составляютъ большую часть иногородскаго населенія.»

Одним из основных способов собирания статистических сведений были **специально организованные переписи и другие статистические обследования**, которые касались отдельных вопросов общественной жизни.

Важнейшей работой статистики этого периода была **первая Всеобщая перепись населения Российской империи 1897г.**, которой предшествовал длительный период подготовки. Перепись населения прошла успешно и стала образцом для последующих аналогичных работ. Её результаты были опубликованы в 1905 году в двух томах «Общего свода по Империи результатов разработки всеобщей переписи населения, произведенной 28 января 1897г.» и отдельных томах по 89 губерниям, областям и четырем большим городам (С.Петербург, Москва, Варшава, Одесса).

***Первая Всеобщая перепись населения Российской империи 1897 года.
Наличное население в Иркутской губернии, округах и городах***

Наименование губернии, округа, города	Численность, человек		
	мужчин	женщин	обоего пола
Иркутская губерния - вся	274079	240188	514267
Иркутская губерния - города	33084	29711	62795
Иркутская губерния - округа без городов	240995	210477	451472
Иркутский округ - весь	85041	78058	163099
Иркутский округ - г. Иркутск	26597	24876	51473
Иркутский округ без города	58444	53182	111626
Балаганский округ - весь	76687	69004	145691
Балаганский округ - г. Балаганск	744	570	1314
Балаганский округ без города	75943	68434	144377
Верхотенский округ - весь	35911	33192	69103
Верхотенский округ - г. Верхотенск	711	643	1354
Верхотенский округ без города	35200	32549	67749
Киренский округ - весь	29281	26175	55456
Киренский округ - г. Киренск	1384	896	2280
Киренский округ - г. Илимск	322	300	622
Киренский округ без города	27575	24979	52554
Нижнеудинский округ - весь	47159	33759	80918
Нижнеудинский округ - г. Нижнеудинск	3326	2426	5752
Нижнеудинский округ без города	43833	31333	75166

Изданием и распространением результатов переписи населения в Иркутской губернии занимался Губернский статистический комитет.

*История развития Иркутской статистики***Письма-согласия (или отказы) на приобретение издания результатов переписи.**

«От Правления Иркутской
духовной семинарии
1 марта 1905г.
г. Иркутск

Его Высокоблагородию
Секретарю Иркутскаго Губернскаго
Статистическаго Комитета

Правленіе Семинаріи согласно на пріобретеніе полнаго экземпляра результатов разработки всеобщей переписи населенія Имперіи в 1897 году (117 вып.), о чём и имею честь уведомить Ваше Высокоблагородіе.

*Ректор Семинаріи Арх Ник
Секретарь правленія (подпись)»*

*М.З. и Г.Н.
Иркутскій
Поземельно-Устроительный
Отряд
Старшій чиновникъ
март 1905г.*

*Г. Секретарю Иркутскаго
Губернскаго Статистическаго Комитета*

На отношеніе 19 сего февраля за №75 имею честь уведомить Ваше Высокоблагородіе, что для Иркутскаго поземельно-устроительнаго отряда не встречается надобности въ изданіи результатов разработки всеобщей переписи населенія Имперіи 1897 года.

*Старшій чиновникъ (подпись)
Секретарь (подпись)*

Итого 10 учреждений, выразивших желаніе пріобрести изданіе результатов первой всеобщей переписи населенія 1897 года, в т.ч. Иркутская Духовная Семинарія – Полное издание, 119 выпусков; Иркутское Горное Управленіе - выпускъ переписи по областямъ: Забайкальской, Амурской, Приморской, Иркутской и Якутской.

Остальные 8 учр. – выпуск переписи по Иркутской губерніи.»

В 1898 году в Иркутской губернии, как районе колонизации, было учреждено **Переселенческое управление**. В его составе был создан **Статистический отдел**, который вёл учет состояния переселенческого дела и развернул работу по другим статистическим наблюдениям. Организация переселенческой статистики с 1916 года проходила под руководством и при непосредственном участии заведующего Статистическим отделом Клавдия Николаевича Миротворцева.

Существовал ещё ряд статистических органов ведомственного характера при разных губернских государственных учреждениях, в том числе **Управление землеустройства и земледелия (Губземотдел)** собирало сведения по текущей сельскохозяйственной статистике и проводило работы по оценке земель крестьян (работы кадастровых отрядов) из официальных отчетов учреждений и через добровольных корреспондентов.

СОВЕТСКИЙ ПЕРИОД ДЕЯТЕЛЬНОСТИ ГОСУДАРСТВЕННОЙ СТАТИСТИКИ

Первым шагом к созданию единого центра советской статистики было объединение при отделе переписи Высшего Совета народного хозяйства (ВСНХ) промышленной и сельскохозяйственной статистики.

В июне 1918 года первый Всероссийский съезд статистиков обсудил проект Положения о государственной статистике. **25 июля 1918г. Декретом Совета Народных Комиссаров «О государственной статистике (Положение)» было оформлено создание в стране единого общегосударственного статистического органа - Центрального статистического управления (ЦСУ).** Этим декретом, а также утвержденными в сентябре 1918 года «Положением об организации местных статистических учреждений» и «Положением о Совете по делам статистики при Центральном статистическом управлении» были заложены основы советской государственной статистики в РСФСР, началось создание губернских и уездных статистических бюро. В соответствии с этими положениями в феврале 1919 года был организован Статистический отдел Иркутской Губернской Земской Управы.

В марте 1920 года Губернский статкомитет был упразднен ввиду того, что Иркутская Губернская Земская Управа прекратила своё существование. Опытные кадры статистики использовались при создании новых статистических органов.

23 апреля 1920 года было создано **Иркутское Губернское статистическое бюро**, организовать и возглавить которое Сибревком поручил К. Н. Миротворцеву, крупному ученому-географу, обладающему серьезной научной и практической подготовкой, автору географического очерка Иркутской губернии и ряда работ по вопросам естественно-исторического и хозяйственного районирования Восточной Сибири. С этого момента статистическая деятельность в Иркутской губернии получила планомерное развитие и была сконцентрирована в Губстатбюро, которое решало задачи, поставленные советским правительством:

- Выполнение работ по статистике населения, сельского хозяйства и лесной отрасли, промышленной политики (основной и текущей), транспорта и почтово-телеграфной связи, финансов и оценочной деятельности, снабжения и распределения, торговли и продуктообмена, трудовых ресурсов, народного образования, санитарии, кооперативного и профессионального движения и т.д.
- Свод статистических данных, доставляемых губернскими учреждениями и ведомствами.
- Руководство производством социальных переписей и разработка переписных материалов.
- Подготовка к докладу Губернскому совету по делам статистики вопросов, касающихся статистической деятельности губернских ведомств.
- Издание статистического ежегодника, отражающего, по возможности, все важнейшие сведения по статистике губернии, а также сборников, обзоров и монографий по отдельным отраслям.

У колыбели советской иркутской статистики стояли дореволюционные кадры: Алыхтин Н.Н., Благоднаров А.А., Громов М.П., Кац Я.Д., Кокоулина Л.А., Кудрявцева Н.М., Сосина Л.С., Солдатова С.И., Черных А.В. Основной персонал Иркутского Губернского Статистического Бюро был укомплектован из служащих Губземотдела.

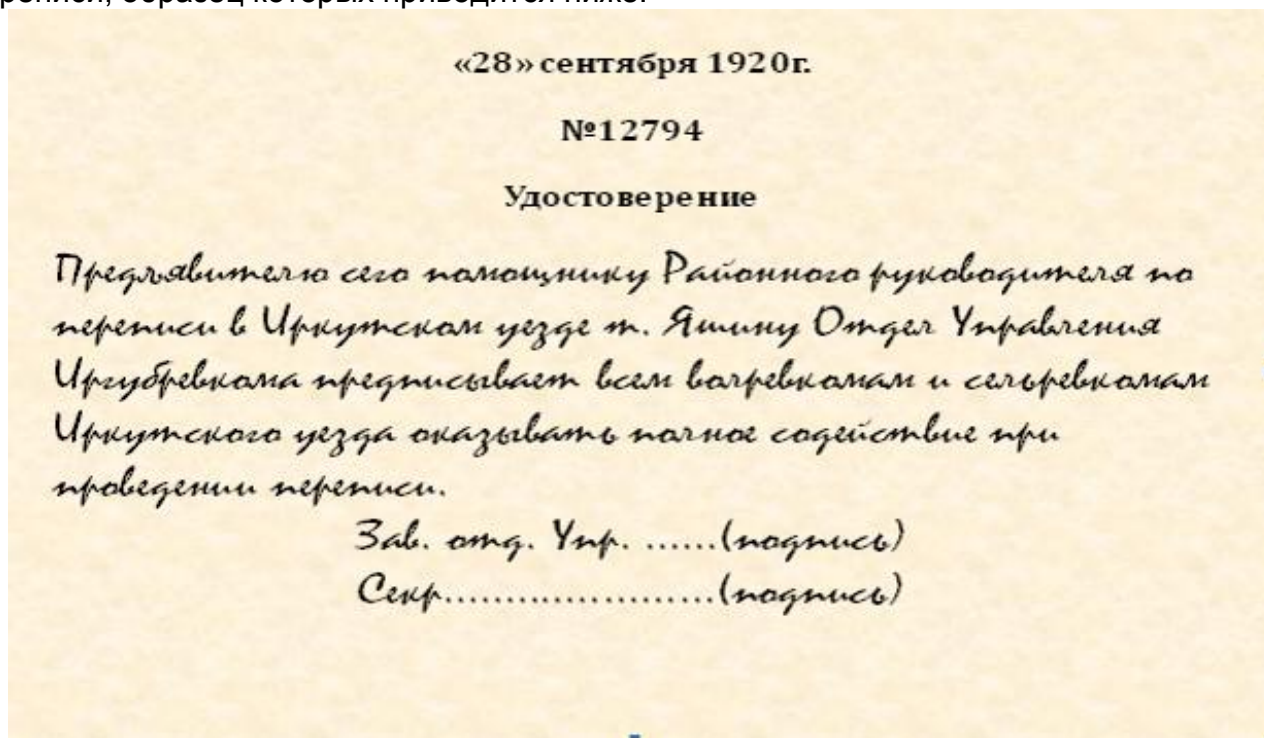
История развития Иркутской статистики

С 15 сентября 1920г. заведующим Иркутского Губстатбюро Сибстатуправление назначило Шмемана Н.Н., оставив Миротворцева К.Н. в качестве консультанта по вопросам статистики.

Одной из первых работ Губстатбюро была проведенная совместно с губернским продовольственным комитетом **в конце апреля 1920 года в городе Иркутске и посёлке Иннокентьевском** (ныне Ленинский район города) по инициативе и на средства Продкомитета **перепись населения, жилых зданий и квартир**. При всех трудностях того времени перепись дала материал, имеющий значительную ценность.

Самой крупной и сложной работой Губстатбюро в начальный период его деятельности явилась **Всероссийская перепись населения, промышленности и сельского хозяйства, начавшаяся 28 августа 1920 года**. Большое значение данной работе придавал Ленин. Для реализации его указаний Иркутский Губревком рассмотрел вопросы, связанные с проведением переписи, и принял соответствующее постановление.

Губревком выдавал переписчикам удостоверения - мандаты на проведение переписи, образец которых приводится ниже:



Из-за гражданской войны проведение переписных работ в некоторых регионах республики было затруднено – почти 30% населения остались неучтёнными переписью. 24 августа 1920 года была разослана телеграмма о содействии военных властей исполнению переписи.

Программа переписи населения 1920 года была обширной и охватывала не только основные демографические признаки, но и вопросы, выявляющие социальное положение опрашиваемого. Однако в отдельных районах губернии перепись проходила с большими трудностями. В телеграмме в отдел Губревкома от 22 сентября Завгубстатбюро Н.Н. Шмеман отмечает: «Районные руководители по всеобщей переписи населения сообщают о тех тяжёлых условиях, в которых протекает работа по переписи. Уревкомы и волревкомы вследствие, видимо, непонимания го-

сударственной важности и значения переписи не только не идут навстречу сотрудникам переписи в их тяжёлой работе, но и чинят препятствия. Особенно плохо обстоит дело с продовольствием. Вот что сообщает, например, райрук из Нижнеудинска: «Райпродкомиссаром Тулуна распоряжения на местах о выдаче статистического пайка сотрудникам всероссийской переписи сверх гражданских норм не сделано. Продорганизации Нижнеудинска и Тайшета в выдаче пайка отказывают». Райрук в Тунке: «В Аршане перепись не начинал, командированная туда учительница, прожив два дня без пищи, уехала домой. Удерживать не мог – голодал сам». Райрук из Балаганска сообщает: «Работающие на переписи учителя – без обуви. Срочно высылайте наряд на имеющуюся в Балаганске кожу для приготовления обуви».

Встречаются затруднения при передвижении сотрудников переписи, когда отказывают в перевозочных средствах то за неимением лошадей, то вследствие предпочтения служащих других учреждений перед сотрудниками переписи, о чём сообщает инструктор Бельского переписного участка.

Сотрудники переписи часто снимаются с работ по разным причинам: «... двух наиболее энергичных и знающих людей из Наробраза - Бувевича и Огородова, как бывших земцев, арестовали О.Р.Т.И.К.», - сообщает райрук из Нижнеудинска.

Не всегда сотрудники переписи удовлетворяются помещением. «Всех трудностей, встречаемых на пути к успешному проведению переписи, трудно и перечислить. Однако, несмотря на эти затруднения, дело по демографической переписи идет довольно успешно по заранее намеченному плану».

В ноябре 1920г. Ленин в своей телеграмме вновь пишет о необходимости переписи, называя ее делом огромной государственной важности.

Согласно указаниям Ленина, трудности этого периода преодолевались революционными методами. Повсеместно создаются особые комиссии из трёх лиц (тройки) в составе председателя Волревкома, секретаря и представителя комячейки для широкого разъяснения населению значения и целей переписи.

В промышленной переписи учёту подлежала вся промышленность, в том числе и мелкая. Программа сельскохозяйственной переписи включала сведения о посевах, поголовье скота, сельскохозяйственном инвентаре и др. Сельскохозяйственные переписи и в дальнейшем периодически проводились, но они были не такими масштабными. В частности, это были специализированные переписи посевных площадей сельскохозяйственных культур, плодово-ягодных насаждений в хозяйствах всех категорий и поголовья скота в хозяйствах населения.

В 1920 году также была проведена перепись учебных заведений, в 1922 – выборочное земельное обследование, в 1923 – Всесоюзная городская промышленная перепись, в 1925 – Всесоюзное обследование мелкой и кустарно-ремесленной промышленности, в 1926 году (на 17 декабря) – первая Всесоюзная перепись населения.

Проведённые переписи, налаживание текущего учёта в промышленности и сельском хозяйстве, перестройка учёта движения населения характеризуют бурную деятельность статистики этого периода, которая отражалась в издаваемом Иркутским Губстатбюро статистическом ежегоднике. Информация Статбюро позволяла сравнить различные периоды общественного развития.

Советская статистика, сложившаяся в двадцатые годы XX века, выполнила поставленные задачи: сформировался работоспособный аппарат, заложены основы будущей текущей статистики.

История развития Иркутской статистики

Вместе с тем, в работе советской статистики тех лет имелись недостатки: неполнота учёта, малая достоверность отчётных данных, слабость местных органов статистики и низкая оперативность выполнявшихся работ.

В 1926-1927гг. была проведена реорганизация ЦСУ СССР с предоставлением ему прав Наркомата СССР, а его управляющему дано право решающего голоса в Совнаркоме. Для руководства статистической работой всех ведомств при ЦСУ СССР образована специальная комиссия - Статплан. Кроме того, создано ЦСУ РСФСР, оформленное как самостоятельное управление на правах Наркомата РСФСР. Реорганизация коснулась и местных органов государственной статистики.

28 июня 1926 года Постановлением ВЦИК Иркутская губерния была упразднена, на её территории образованы 3 округа в составе Сибирского края. В связи с административно-территориальными изменениями Иркутское Губстатбюро было ликвидировано. В каждом округе созданы статистические отделы, которые подчинялись Сибирскому краевому статистическому управлению, находившемуся в г. Новосибирске. Они выполняли работы союзного и республиканского значения, предусмотренные планами ЦСУ и Госплана, а также работу по планам, формам и программам, утвержденным Сибирским краевым статуправлением.

Историческая справка. Статистический отдел Иркутского Окружного Исполнительного Комитета Советов рабочих, крестьянских и красноармейских депутатов организован в 1926 году в связи с новым территориальным делением – ликвидацией губернии и организацией округов (Иркутского, Тулунского, Киренского), подразделявшихся на 24 района. Окружной статистический отдел ведал вопросами статистики в пределах округа, имея в своём составе секции демографии, культуры, промышленности, земледелия.

Выполнением работ по планам ЦСУ СССР в Иркутском окружном статотделе были заняты 27 человек, в Тулунском - 8, в Киренском – 3 человека. Кроме того, в каждом райисполкоме работали районные статистики, содержащиеся за счет средств местных бюджетов, деятельность которых ограничивалась сбором и пересылкой статистических сведений в окрстатотдел. В руководстве органов статистики того времени работали Занкевич А.И., Кудрявцева Н.М., Старцев В.А., Вильрат В.Г., Дробышева Г.Н.

В 1930 году ЦСУ СССР как самостоятельный Наркомат СССР было упразднено и вошло в состав Госплана СССР на положении его сектора. Соответственно были упразднены и местные органы статистики, их функции перешли к плановым комиссиям. Таким образом, статистика стала орудием контроля выполнения плана, но осуществлять такой контроль она фактически не могла.

Иркутский окружной Статистический комитет в 1930 году ликвидирован в связи с изменением территориального деления. Были упразднены округа и образован Восточно-Сибирский край с центром в городе Иркутске, из четырёх бывших округов Сибирского края (Иркутского, Красноярского, Канского и Киренского), двух округов Дальневосточного края (Читинского и Сретенского) и Автономной Бурят-Монгольской Республики. В связи с образованием Восточно-Сибирского краевого управления народнохозяйственного учёта (УНХУ при ВостСибкрайплане) статистические окружные статбюро были ликвидированы, а в органах государственной статистики проведена коренная перестройка, положившая начало более тесной связи статистики и планирования. Начальником ВостСибкрайУНХУ в этот период был на-

значен Шифрин, впоследствии – Коношонок В.С., их заместители – Вильрат В.Г., Зеркальцев И.С. и Князев Б.С.

Наряду с положительными результатами, достигнутыми в результате слияния плановых и статистических органов, это объединение отрицательно сказалось на методологии текущей статистики и ослабило внимание к ряду важных статистических работ. Произошло свёртывание государственной статистики, резко ухудшились её достоверность и полнота. Возникла теория об «отмирании» статистики при социализме и слиянии её с учётом. Аналитические функции статистики, выявление закономерностей развития общества и прогнозирование исчезли совсем.

Однако возросшие потребности государственного управления и руководства народным хозяйством потребовали улучшения статистической работы. Вскоре было признано целесообразным разделение статистических и плановых органов. **В декабре 1931 года** образовано самостоятельное Центральное управление народнохозяйственного учёта (ЦУНХУ) Госплана СССР (с правом непосредственного вхождения в правительство), централизованно руководящим всем делом учёта и статистики. Восстановлена также самостоятельная деятельность местных (областных, краевых) органов народнохозяйственного учёта с подчинением ЦУНХУ.

Большое значение для укрепления государственной статистики имело создание в 1932 году городских и районных инспектур народнохозяйственного учёта, ведающих делами учёта и статистики на территории соответствующего города или района, введение должностей участковых инспекторов. Для подготовки и переподготовки кадров для городских и районных органов нархозучета в 1932 году и в последующие годы в Иркутске организовывались специальные трехмесячные курсы.

Несмотря на сложность становления текущей статистики, постоянные административно-территориальные изменения, статистические органы выполняли возложенные на них задачи. С 1930 года органы народнохозяйственного учёта стали обрабатывать и обобщать регулярно поступающие годовые отчёты предприятий. Кроме того, они осуществляли проведение социальных переписей и разработку переписных материалов. Так, в сельском хозяйстве регулярно проводился учёт объектов сельхозобложения, в том числе поголовья скота по видам.

8 декабря 1936г. Восточно-Сибирский край (после отделения Красноярского края) был переименован в Восточно-Сибирскую область с центром в г. Иркутске. В её состав входило 45 районов (без районов Бурят-Монгольской АССР). В связи с новым территориальным делением статистические органы с февраля 1937 года получили новое звучание - Восточно-Сибирское областное управление Народнохозяйственного учёта.

Постановлением ЦИК СССР от 26 сентября 1937 года Восточно-Сибирская область была разделена на Иркутскую и Читинскую области. В Иркутскую область вошёл Усть-Ордынский Бурятский Монгольский национальный округ (переименованный в 1965 году в Усть-Ордынский Бурятский национальный округ). В соответствии с административными изменениями организуется Иркутское областное управление народнохозяйственного учёта (УНХУ).

В 1937-1941гг. ИрОблУНХУ, выполняя указания ЦУНХУ, проводило большую работу по налаживанию отчетности, созданию единой первичной документации, организовывало систематические проверки состояния учета в колхозах и на промышленных предприятиях. Регулярно, в порядке выборки, проверялось состояние годовых отчетов и достоверность источников, на которые они опирались.

Самыми крупными и сложными работами этих лет явились **переписи населения 1937 и 1939 годов**. В отличие от предыдущих, перепись 1937 года была однодневной, охватывала только наличное население по месту жительства на критиче-

История развития Иркутской статистики

ский момент – 12 часов ночи с 5 на 6 января 1937 года. Предварительное заполнение переписных листов, счет населения, а затем сбор переписных листов осуществлялись специально приглашенными, заранее подготовленными счетными работниками. Перепись проводилась не по личным листкам, заполненным на каждое лицо, а всех лиц, проживающих в обособленном помещении - в отдельной квартире в городах, в избе, хате, на даче или в других помещениях сельской местности, которые записывались в одном переписном листе по всем признакам программы переписи. В числе признаков переписываемого лица не ставился вопрос о временном или постоянном проживании на критическую дату, что привело к невозможности установления общей численности населения в стране, т.к. наличное население включает временно проживающих. Вследствие программных ошибок, методологических и организационных изъянов её проведения перепись не дала достоверных итогов, и результаты переписных материалов не были опубликованы.

В январе 1939 года третья Всесоюзная перепись населения была проведена вновь. Её итоги отразили изменение классового состава населения: в СССР окончательно были устранены эксплуататорские классы, в городе и деревне утверждён социалистический способ производства. Гордостью советского государства была ликвидация безработицы и нищеты. Разработка материалов переписи 1939 года осуществлена централизованно и в короткий срок – за 15 месяцев. Руководство организацией и проведением Всесоюзной переписи населения в границах Иркутской области осуществляли начальник ОблУНХУ Горошников Н.Г., его заместитель Бурцев Е.Г. и начальник бюро переписи Домрачев П.В.

В 1940 году ЦУНХУ Госплана СССР преобразовано в Центральное статистическое управление (ЦСУ) при Госплане СССР. ИрОблУНХУ переименовано в Иркутское областное статистическое управление 29 марта 1941 года. К началу войны аппарат статистического управления области состоял из 49 человек, 209 специалистов работали в инспектурах госстатистики и участковыми инспекторами. Перед самой войной в Иркутском областном издательстве вышел подрисанный к печати 19 июня 1941г. экономико-статистический справочник «Иркутская область» (для служебного пользования) под общей редакцией начальника Областного управления народнохозяйственного учёта Бурцева Е.Г.

В 1941г. Иркутское областное статистическое управление выполняет задания ЦСУ Госплана РСФСР, частично эвакуированного в г. Томск. В военное время особое значение придавалось суточной и декадной отчетности о производстве важнейших видов продукции в натуральном выражении. Был налажен строжайший учёт особо важных видов сырья, материалов и оборудования.

Во время войны потребовалось усилить оперативность статистики сельского хозяйства. Важное место было отведено учету урожая, государственных заготовок сельхозпродуктов, состоянию животноводства, трудовых ресурсов, транспортного и автомобильного парка. Перепись скота была заменена учетом по упрощенной программе.

В статистике капитального строительства на первое место был поставлен учет ввода в действие производственных мощностей в важнейших отраслях хозяйства. Были организованы срочные переписи оборудования, экскаваторов и других строительных машин, проводился учет наличия материалов и трудовых ресурсов в строительстве.

В статистике транспорта и связи проводились срочные переписи наличия грузов, материалов и топлива.

За период Великой Отечественной войны и первые послевоенные годы ЦСУ произвело в общей сложности 142 срочных переписи, в том числе после окончания

войны до 1947г. - 37 срочных переписей оборудования и материалов, ряд единовременных учётов рабочих и служащих по полу, возрасту, профессиям, зарплате. Возобновились ежегодные переписи скота, проводились переписи многолетних насаждений.

Из коллектива иркутских статистиков на защиту Родины ушли многие квалифицированные работники: начальник сектора промышленности Домрачев П.В., начальник сектора труда Усольцев В.М., начальник сектора капитального строительства Хорхорин В. М., начальник сектора культуры Перов П.Г., начальник сектора урожайности Мельник Г.В., начальник учетной инспекции Сысоев Н.Д., зам. начальника сектора капитального строительства Вредихин В.М., ст. экономист Русских В.И., инспектор ЦСУ города Иркутска Грязнов С.И., помощник начальника статуправления по кадрам Тюлькин А.Н., агроном–инспектор сектора урожайности Нечаев А.А., начальник хозсектора Сафронов А.П., инспектор госстатистики Усть-Ордынского Бурятского национального округа Белоусов А.П., инспектор госстатистики Иркутского района Честнов В.В., начальник сектора населения Радзиминович П.К. и др.

В боях за свободу и независимость страны пали смертью храбрых Белоусов А.П., Большедворский С.П., Мудревский С.С., Муратов В.Г., Нечаев А.А., Перов П.Г., Петров, Русских В.И., Слободчиков Я.Б., Федурин А.П.

В 1944 году государственные статистические органы вновь были переименованы. На основании приказа Председателя Государственной плановой комиссии от 5 октября 1944г. об образовании Управления уполномоченного Госплана СССР по Иркутской области работу Иркутского областного статуправления возглавил Младенцев Л.В.

10 августа 1948 года ЦСУ было выделено из состава Госплана СССР и стало самостоятельным органом – Центральным Статистическим Управлением при Совете Министров СССР (ЦСУ СССР). Соответственно Иркутское областное статистическое управление стало самостоятельной организацией, подчиненной ЦСУ.

В Усть-Ордынском Бурятском национальном округе действовало Окружное статистическое управление, в городах и районах - инспектуры государственной статистики.

Приказ №140 от 8 августа 1949 года, подписанный И.Сталиным, утвердил начальником Статистического управления Иркутской области Головцова С.М., который осуществлял руководство Облстатом до апреля 1952г. С 3 апреля на основании приказа ЦСУ СССР его сменил Бурцев Е.Г., остававшийся на посту руководителя 9 лет.

С 1957 года начинается новый этап в развитии органов государственной статистики. Сосредоточение сбора и разработки отчетных данных в органах ЦСУ СССР потребовало дальнейшего укрепления всей системы государственной статистики и усиления механизации статистических работ. В областных статуправлениях, в городских и районных инспектурах для обработки резко возросшего количества информации укрупняются машиносчетные станции (МСС). В их задачу входила механизированная подготовка и выпуск статистических разработок.

В Иркутском областном статистическом управлении МСС нового поколения была создана в августе 1957 года, а ее начальником утвержден Грязнов С.И., с 1959 по 1963г. - Корзенников Н.Н.

Особое место в деятельности органов государственной статистики в послевоенное время занимает **четвертая Всесоюзная перепись населения, проведенная 15-22 января 1959 года**. Результаты переписи обработаны централизованно меха-

История развития Иркутской статистики

низированным путем на машиносчетных станциях, что значительно сократило сроки обработки материалов.

Очень крупной по своим масштабам хозяйственно-статистической работой явилась проведенная по состоянию на 1 января 1960 года (в колхозах на 1 января 1961г.) **инвентаризация и переоценка основных фондов**.

Большое значение для планирования развития школ имела перепись школьных зданий и школьного оборудования по состоянию на 15 декабря 1961 года, проведенная сектором статистики труда, населения, здравоохранения и культуры совместно с органами народного образования. По состоянию на 1 октября 1963 года совместно с органами здравоохранения, была проведена также перепись учреждений здравоохранения. Материалы этих переписей позволили в дальнейшем правильно использовать средства, выделяемые для капитального строительства и развития учреждений науки, культуры и здравоохранения в городах и районах области.

В 1963г. образовался Восточно-Сибирский совнархоз, объединивший Иркутский, Читинский и Бурятский совнархозы, создан "Главвостоксибстрой" Министерства промышленного строительства СССР. В связи с этим Иркутское статистическое управление преобразовано в Головное статистическое управление, которое осуществляло сбор и разработку статотчетности о работе промышленных предприятий, подчиненных Восточно-Сибирскому совнархозу, и строительных организаций "Главвостоксибстрой" на территории трех регионов.

Конец седьмого десятилетия XX века для органов государственной статистики ознаменовался составлением отчетного межотраслевого баланса и успешно проведенной Всесоюзной переписью 1970 года (на 15 января) под руководством начальника Облстатата Змановских Л.К.

11 февраля 1972 года вышел приказ №36 ЦСУ СССР о назначении Соколова В.Д. начальником Иркутского областного статуправления, который осуществлял руководство коллективом свыше 20 лет.

Из крупных статистических работ 80-х годов можно отметить переоценку основных фондов в хозрасчетных предприятиях (на 1 января 1972г.) и в бюджетных организациях (на 1 января 1973г.), разработку межотраслевого баланса (за 1972г.), топливно-энергетического баланса (за 1975г.), Всесоюзную перепись скота (на 1 января 1978г.), единовременный учет численности рабочих и служащих по полу, возрасту и стажу работы.

В эти годы продолжалось интенсивное развитие вычислительной системы. С 1 декабря 1974 года на базе машиносчётной станции был организован вычислительный центр (ВЦ), который возглавил Синёв В.А.

Следует особо подчеркнуть, что успешное выполнение выше указанных и всех других работ было бы невозможно без деятельности городских и районных информационно-вычислительных центров и машиносчётных станций, инспектур государственной статистики. С 1987 года городские и районные информационно-вычислительные станции (ГИВС и РИВС) вновь преобразованы в городские и районные отделы статистики.

Одной из самых значительных работ этого периода была **Всесоюзная перепись населения 1979г.**, которая уточнила данные текущего учета населения. За 9 лет, минувших с предыдущей переписи, произошли значительные социальные изменения в составе населения, не занятого в общественном производстве.

Результаты последней Всесоюзной переписи населения 1989 года в рамках СССР стали исходной базой для производства текущих расчётов в длительный межпереписной период (до 2002 года).

РОССИЙСКАЯ ГОСУДАРСТВЕННАЯ СТАТИСТИКА В ПЕРИОД ПЕРЕХОДА К РЫНОЧНОЙ ЭКОНОМИКЕ

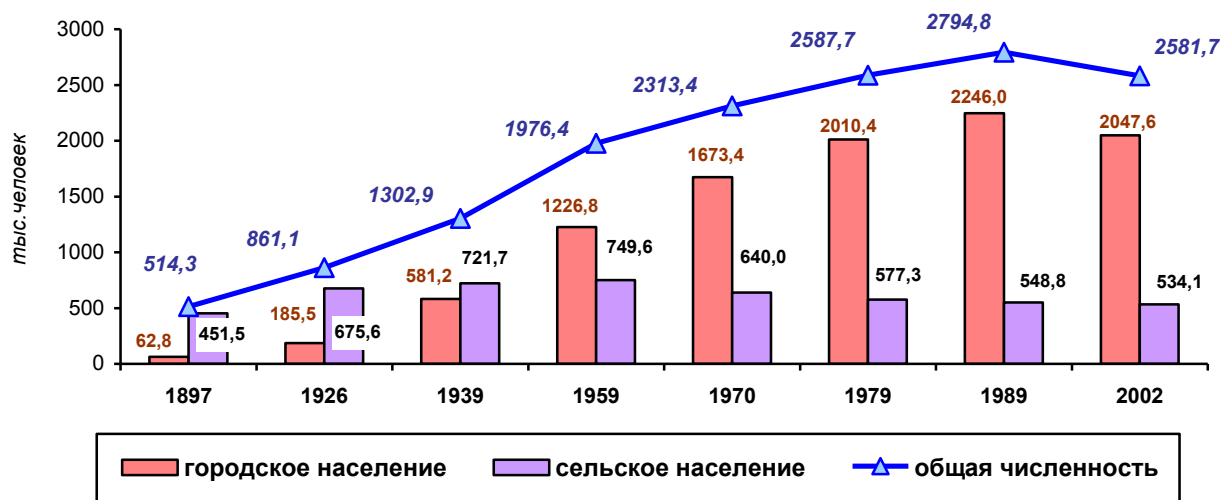
Начало 90-х годов XX века совпало с распадом СССР и созданием на его территории самостоятельных государств. С этих пор Государственный Комитет Российской Федерации по статистике (Госкомстат РФ; позднее – Росстат) стал преемником накопленного советской статистикой опыта в методологии и практике статистических работ. Росстат является федеральным органом исполнительной власти, осуществляющим руководство российской статистикой, центром организации и методологии проведения статистических разработок, тесно связанных с реформированием экономики.

Развитие рыночной экономики потребовало перехода на принятую в международной практике систему учёта и статистики. Существенно изменена действующая система статистических показателей, создана система национальных счетов, положено начало международным сопоставлениям валового внутреннего продукта, приведены в соответствие с международной практикой показатели статистики цен, финансов, населения, труда, внешней торговли (включая таможенную), бюджетной и банковской статистики, заложена основа Государственного статистического регистра юридических лиц и их обособленных подразделений (ЕГРПО).

В границах новой России первая **Всероссийская перепись населения** состоялась в **2002 году**. Она запечатлела демографический портрет страны и каждого региона. Перепись помогла спланировать бюджеты всех уровней, оценить демографическую ситуацию и скорректировать политику государства в этом направлении.

Очередная перепись населения будет проведена в октябре 2010 года. Как отметил руководитель Росстата А. Суринов, «Это мероприятие не терпит отлагательств и важнее многих других дел, которые могут подождать. И то, что в условиях финансового кризиса нашлись средства на проведение переписи, говорит о многом – а именно о том, насколько власти важно знать нынешнюю ситуацию в стране. Стало ли нас с момента последней переписи больше или меньше? Как планировать бюджет, расходы на борьбу с безработицей, на образование? Без цифр вся работа невозможна и бессмысленна. Перепись – это единственный способ отобразить реальную картину страны».

Данные переписи в динамике - это развитие региона в сконцентрированном виде. Численность населения Иркутской области менялась следующим образом:



История развития Иркутской статистики

В июле 2006 года (а на отдалённых и труднодоступных территориях – с 15 сентября по 15 ноября) проведена **Всероссийская сельскохозяйственная перепись (ВСХП)**. Предыдущая подобная перепись проводилась в 1920 году. ВСХП-2006 – это первая перепись в новых экономических условиях, использующая современные информационные технологии, но базирующаяся на опыте, накопленном отечественной статистикой за весь период её развития. Концепция проведения переписи, её программа и методология разрабатывались на основе рекомендаций Продовольственной и сельскохозяйственной организации Объединённых Наций (ФАО ООН) и других международных организаций, с учётом специфики сельского хозяйства России. Результаты переписи имеют важное значение для разработки эффективной агропромышленной политики и формирования полной информации о состоянии продовольственного комплекса страны.

Конец прошлого и начало нового века отмечены **техническим и технологическим перевооружением системы статистики**. Изменяются способы сбора и обработки информации, методы представления статистического материала и его хранения. Развиваются локальные вычислительные сети, появляется выход в глобальную сеть Интернет, создаётся телекоммуникационная система, успешно внедряется электронная почта 1С и ЭП с использованием протокола Интернет. Делаются первые шаги по сбору информации на основе безбумажной технологии.

Важным событием в деятельности российской статистики стало принятие в ноябре 2007 года Федерального закона «Об официальном статистическом учете и системе государственной статистики в Российской Федерации», устанавливающего принципы официального статистического учета, соответствующие международным требованиям, и механизмы их реализации.

Иркутскстатом осуществлен комплекс работ по внедрению Административного регламента исполнения государственной функции по предоставлению официальной статистической информации.

Кабинеты оборудованы компьютерной техникой, обеспечивающей доступ к базам готовых документов (БГД), содержащих электронные версии статистических изданий. Пользователи могут ознакомиться непосредственно с текстом Административного регламента, требованиями по оформлению запроса, основаниями для отказа в предоставлении официальной статистической информации и т.д. Созданы условия для работы с библиотекой печатных изданий; оборудована постоянно обновляющаяся выставочная экспозиция информационно-аналитических изданий.

Ежегодно выполняется более 2 тысяч статистических работ. Объем входной и выходной информации превышает 110 тыс. показателей.

На официальном Интернет-сайте Иркутскстата в открытом бесплатном доступе размещается срочная информация по актуальным вопросам, доклад «Социально-экономическое положение Иркутской области» и «Краткосрочные экономические показатели». В рубрике «Муниципальная статистика» располагаются основные показатели, характеризующие социально-экономическое положение муниципальных образований.

В целях эффективного исполнения государственной функции по предоставлению и распространению официальной статистической информации Иркутскстат распространяет «Каталог изданий и услуг», где представлены все выпускаемые материалы. Каталог доводится до пользователей, в основном, методом почтовой рассылки и размещается на Интернет-сайте.

В настоящее время Иркутскстат выпускает разнообразные статистические издания: статистические ежегодники, краткие статистические сборники, аналитические

записки, бюллетени, доклады, экспресс-информации, пресс-релизы (всего более 200 изданий).



Тематика информационно-статистических материалов достаточно обширна и охватывает все сферы жизнедеятельности Приангарья. Широко используются межрегиональные сопоставления для определения позиции Иркутской области в иерархии регионов России и Сибирского федерального округа. Проводится работа по повышению содержательности информационно-аналитических материалов, улучшению их оформления и полиграфического исполнения, изучаются издания, выпускаемые Росстатом, используется положительный опыт других территориальных органов.

Статистическая информация предоставляется получателям в разнообразных формах: путем опубликования в различных изданиях, как в печатном виде, так и по электронным каналам связи. Применяется почтовая рассылка изданий, предоставление их на магнитных носителях, получение непосредственно представителями организаций-пользователей.

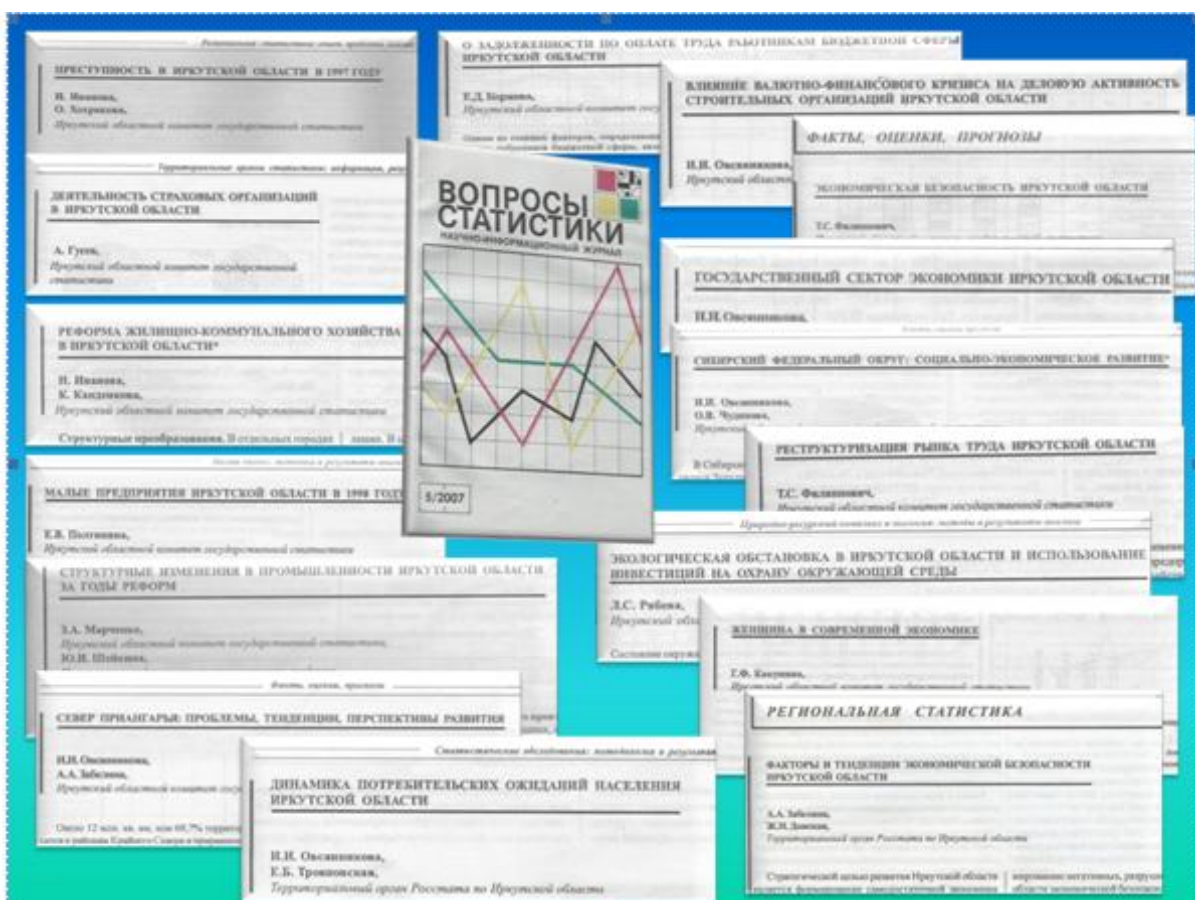
Предоставление официальной статистической информации обеспечивается в соответствии с двусторонними соглашениями об информационном взаимодействии, а также по письменным запросам.

Помимо официальных статистических изданий, **Иркутскстат публикует сведения**, характеризующие состояние экономики и социальной сферы региона, **в средствах массовой информации**. Ежемесячно публикуется краткое официальное сообщение об уровне инфляции. Кроме того, специалистами статистики готовятся материалы на самые разные темы. В общей сложности за 10 лет (2000-2009гг.) областными газетами опубликовано 339 заметок и статей, написанных работниками Иркутскстата. Подобная работа ведется и на районном уровне.

Материалы Иркутскстата публикуются и на страницах научно-информационного журнала «Вопросы статистики», с 1998 года опубликовано 16 ста-

История развития Иркутской статистики

тей на самые разные темы, из них 10 подготовлены отделом сводной информации и региональных счетов (начальник отдела Марченко З.А):



Статистическая информация открыта для общественности, важнейшие сведения размещаются на официальном сайте Иркутскстата в сети Интернет: www.irkutskstat.gks.ru. Средства массовой информации для своей профессиональной деятельности могут получить любые интересующие их сведения (кроме конфиденциальной информации), а также интервью или разъяснения, комментариев специалистов о методологии формирования и динамике отдельных статистических показателей.

Для обмена опытом работы с коллегами, совместной выработки решений по наиболее сложным вопросам регулярно проводятся советы руководителей территориальных органов статистики. В 2004г. встреча руководителей статорганов регионов Сибирского федерального округа состоялась в Иркутске.



В 2007г. руководитель Федеральной службы государственной статистики В.Л.Соколин, будучи в Иркутске, встретился с губернатором Иркутской области А.Г.Тишаниным. В ходе беседы обсуждались вопросы обеспечения статистической информацией органов власти и управления, организации статистического наблюдения в отдельных сферах деятельности.

Статистики готовы и к международному сотрудничеству. В мае 2009г. в Иркутске с официальным визитом побывала делегация Национальной статистической службы Монголии во главе с Председателем службы Сономцереном Мендсайханом. Здесь состоялась встреча руководителей национальных статистических служб России и Монголии, на которой обсуждались вопросы двустороннего сотрудничества. От Росстата присутствовали А.Е.Суринов, зам. руководителя Росстата (в настоящее время – руководитель Росстата) и И.Е.Харитонов, начальник управления статистики зарубежных стран и международного сотрудничества.

Делегацию принял первый заместитель губернатора области Ю.В.Параничев. В ходе встречи были проведены презентации статистической деятельности Росстата, Иркутскстата и Национальной статистической службы Монголии. Стороны обменялись мнениями и подписали протокол встречи.



та, Иркутскстата и Национальной статистической службы Монголии. Стороны обменялись мнениями и подписали протокол встречи.



**ХРОНОЛОГИЯ РАЗВИТИЯ ГОСУДАРСТВЕННОЙ
СТАТИСТИКИ В ИРКУТСКОЙ ОБЛАСТИ**

- 1863г.** Учрежден Иркутский **губернский статистический комитет** в составе Министерства внутренних дел.
- 1898г.** В Иркутской губернии, как районе колонизации, учреждено Переселенческое управление, в составе которого создан Статистический отдел. Существовал ещё ряд статистических органов ведомственного характера при разных губернских государственных учреждениях, в том числе Управление землеустройства и земледелия (Губземотдел).
- 1919г.** Организован Статистический отдел Иркутской Губернской Земской Управы.
- 23 апреля 1920г.** **Создано Иркутское Губернское статистическое бюро.**
- 1926-1930гг.** В связи с новым территориальным делением – ликвидацией губернии и организацией округов - созданы окружные статистические отделы (подчинялись Сибирскому краевому статистическому управлению, находившемуся в г. Новосибирске).
- 1930г.** В 1930г. окружные статистические отделы ликвидированы и образовано Восточно-Сибирское краевое управление народнохозяйственного учёта (УНХУ при ВостСибкрайплане).
- Февраль 1937г.** В связи с отделением Красноярского края и образованием Восточно-Сибирской области с центром в г. Иркутске образовано Восточно-Сибирское областное управление народно-хозяйственного учёта (ОблУНХУ при ВостСибкрайплане).
- Октябрь 1937г.** Произошли административные изменения: 26 сентября 1937 года Восточно-Сибирская область разделена на Иркутскую и Читинскую; в Иркутскую область вошёл Усть-Ордынский Бурятский Монгольский национальный округ. В связи с этим организовано Иркутское областное управление народнохозяйственного учёта (ИрОблУНХУ) и Окружное управление народнохозяйственного учёта (ОкрУНХУ).
- 29 марта 1941г.** В 1940 году ЦУНХУ Госплана СССР преобразовано в Центральное статистическое управление (ЦСУ) при Госплане СССР. ИрОблУНХУ переименовано в Иркутское областное статистическое управление.
- 5 октября 1944г.** Образование Управления уполномоченного Госплана СССР при СНК СССР по Иркутской области («Уполсоюзгосплана»).
- 10 августа 1948г.** Областное Статистическое Управление выделено из аппарата Уполномоченного Госплана при СНК СССР и преобразовано в самостоятельное Областное Статистическое Управление Иркутской области (Облстат).
- 1957г.** В Облстате создана Машиносчётная станция (МСС) нового поколения.
- 1974г.** На базе Машиносчётной станции создан вычислительный центр (ВЦ).
- 1984г.** На основе ВЦ Статуправления создано «Объединение Статистического управления Иркутской области по информационно-вычислительному обслуживанию» – «Иркутскоблмашинформ».
- 1.10.1987г.** На базе Статуправления Иркутской области и «Иркутскоблмашинформ» организовано Иркутское областное управление статистики. Отделы подготовки данных объединены с соответствующими отделами анализа, создана единая структура.
- 1994г.** Иркутское областное управление статистики преобразовано в Иркутский областной комитет государственной статистики (Облкомстат).
- 2004г.** Иркутский областной комитет государственной статистики преобразован в Территориальный орган Федеральной службы государственной статистики по Иркутской области (Иркутскстат).
- 1995-2009гг.** Полное техническое и методологическое перевооружение органов статистики.

РУКОВОДИТЕЛИ ОБЛАСТИ И СТАТИСТИЧЕСКИХ ОРГАНОВ

Губернаторы

- 1798 — Аршеневский Петр Яковлевич
- 1798 — 1800 — Толстой Алексей Иванович
- 1801 — 1804 — Репьев Иван Николаевич
- 1804 — 1805 — Картвелин Николай Петрович
- 1805 — 1806 — Корнилов Алексей Михайлович
- 1806 — 1819 — Трескин Николай Иванович
- 1819 — 1821 — Зеркалев Иван Семёнович
- 1821 — 1835 — Цейдлер Иван Богданович
- 1835 — 1838 — Евсевьев Александр Николаевич
- 1838 — 1839 — Лёвшин Алексей Ираклиевич
- 1839 — 1848 — Пятницкий Андрей Васильевич
- 1848 — 1851 — Зарин Владимир Иванович
- 1851 — 1859 — Венцель Карл-Бугарт Карлович фон
- 1859 — 1862 — Извольский Петр Александрович
- 1862 — 1864 — Щербатский, Николай Федорович
- 1864 — 1880 — Шелашников Константин Николаевич
- 1880 — 1882 — Педашенко Иван Константинович
- 1882 — 1886 — Носович Сергей Иванович
- 1886 — 1889 — Коленко Владимир Захарович
- 1889 — 1897 — Светлицкий Константин Николаевич
- 1897 — 1908 — Моллериус Иван Петрович
- 1908 — 1911 — Гран Пётр Карлович
- 1911 — 1913 — Бантыш Федор Александрович
- 1913 — 1917 — Юган Александр Николаевич
- 1991 — 1997 — Ножигов Юрий Абрамович
- 1997 — 2005 — Говорин Борис Александрович
- 2005 — 2008 — Тишанин Александр Георгиевич
- 2008 — 2009 — Есиповский Игорь Эдуардович
- С 2009 года
по настоящее время — Мезенцев Дмитрий Федорович



Первые секретари обкома КПСС

- 1937 — 1938 — Щербаков Александр Сергеевич
- 1938 — 1939 — Филиппов Аркадий Александрович
- 1939 — 1944 — Качалин Кирилл Иванович
- 1944 — 1949 — Ефимов Александр Павлович
- 1949 — 1955 — Хворостухин Алексей Иванович
- 1955 — 1957 — Кобелев Борис Николаевич
- 1957 — 1968 — Щетинин Семён Николаевич
- 1968 — 1983 — Банников Николай Васильевич
- 1983 — 1988 — Ситников Василий Иванович
- 1988 — 1990 — Потапов Владимир Иванович
- 1990 — 1991 — Спирин Виктор Михайлович

**Руководители органов государственной статистики
Иркутской области (губернии) за период с 1920 по 2009гг.**

- 1916 - 1920 Миротворцев Клавдий Николаевич
- 1920 - 1926 Шмеман Н.Н.
Занкевич А.И., Кудрявцева Н.М., Старцев В.А.,
Вильрат В.Г., Дробышева Г.Н.
- 1926 - 1930 Шифрин ...
- 1930 - 1934 Коношонок В.С.
- 1935 - 1937 Гринблат К.Л.
- 1937 Теплов ...
- 1937 - 1938 Горошников Николай Георгиевич
- 1938 - 1941 Бурцев Евлампий Григорьевич
- 1941 - 1944 Младенцев Леонид Васильевич
- 1944 - 1948 Головцов С.М.
- 1948 - 1952 Бурцев Евлампий Григорьевич
- 1952 - 1961 Змановских Леонид Константинович
- 1961 - 1972 Соколов Владимир Дмитриевич
- 1972 - 1993 Соколов Анатолий Валентинович
- 1993 - 1995 Надточий Михаил Олегович
- 1995 - 1997 Ивановна Ирина Владимировна
- С 1997 года
по настоящее время

СТРУКТУРА ИРКУТСКОЙ СТАТИСТИКИ В ОТДЕЛЬНЫЕ ГОДЫ

1932 год

Восточно-Сибирское краевое управление
народно-хозяйственного учёта при Крайплане
(УНХУ при ВостСибКрайплане).

Начальник УНХУ – Шифрин.

Из приказа №1: Структурное построение Управления народно-хозяйственного учёта с 15/IV с.г. устанавливается следующее:

1. Управление делами УНХУ (2 чел.);
2. Сектор учёта промышленной статистики (начальник сектора – Багданин А.П.);
3. Сектор учёта статистики сельского хозяйства (Ежов И.И.);
4. Сектор учёта статистики торговли и снабжения (Благонравов А.А.);
5. Сектор учёта статистики населения, здравоохранения и просвещения (Протопопов И.И.);
6. Сектор учёта статистики труда (Бурцев Е.Г.);
7. Сектор наблюдения за ходом выполнения плана (Эйлер Я.П. – старший консультант);
8. Сектор учёта балансов;
9. Сектор учёта капитального строительства и жилищно-коммунального хозяйства (1 чел. – Фефелов Л.Д. – зам. начальника сектора).

На основании приказа Председателя Государственной плановой комиссии от 5/X 1944 г. №1570 образовано **Управление Уполномоченного Госплана при СНК СССР по Иркутской области (телеграфный адрес – «Уполсоюзгосплана»).**

Уполномоченный Госплана СССР по Иркутской области - Младенцев Леонид Васильевич.

Список сотрудников аппарата Уполномоченного Госплана СССР по Иркутской области на 6/I 1945г. состоит из 46 человек.

В 1947г. штатное расписание на 53 человека.

Список секторов Иркутского статуправления:

	Начальник отдела (руководитель группы)
1. Сектор промышленности, транспорта и связи	Туголукова Л.А.
2. Сектор сельского хозяйства	Кесарев Г. П.
3. Сектор капитального строительства	Обухова Л. И.
4. Сектор труда и населения	Зебзиева Е. Г.
5. Сектор здравоохранения и культуры	Романова Д. В.
6. Сектор товарооборота и финансов	Колычев Н. А.
Группа городского коммунального	ВРИО руководителя
7. хозяйства	группы Трапезникова З. Д.
8. Группа снабжения и норм потребления	Мамонтова Л. П.
9. Группа баланса электроэнергии	Щербаков К. Д.
10. Отдел проверки выполнения планов	Данчинов Г. Г.

История развития Иркутской статистики

В 1947 году – социалистическое соревнование между 43-мя райгоринспектурами выражалось ежемесячно путём распределения порядковых мест с помощью оценок:

Инспектуры	В процентном отношении				Число невыполненных работ
	отлично	хорошо	удовлетворительно	неудовлетворительно	

В 1950-51гг. соцсоревнование продолжается поквартально путём распределения порядковых мест без оценок.

1957 год

Список секторов Иркутского областного статистического управления

		Начальник отдела (руководитель группы)
1.	Сектор сводных работ и статистика труда	Кусакин С.М.
2.	Сектор промышленности, транспорта и связи	Туголукова Л. А.
3.	Сектор статистики сельского хозяйства	Кесарев Г. П.
4.	Сектор капитального строительства и жилищно-коммунального хозяйства	Татарина Ф. Я.
5.	Сектор статистики населения, здравоохранения и культуры	Слободчикова Н. И.
6.	Сектор статистики бюджетов рабочих и служащих	Корзенников Н. Н.
7.	Сектор статистики бюджетов колхозников	Честнов В. В. старший экономист
8.	Группа статистики товарооборота	Колычев Н. А.
9.	Сектор переписи населения	Домрачев П. В.
10.	Машино-счётная станция (МСС)	Грязнов С. И.
а)	Сектор подготовки и выпуска статистических разработок	Ершов Н. К.
б)	Сектор механизированных статистических разработок

Приказ №269**от 10 октября 1959г.**

Организовать в составе Иркутского областного статуправления сектора:

- а) Сектор сводных работ и балансовых расчётов,
- б) Сектор промышленности, транспорта и связи,
- в) Сектор статистики сельского хозяйства и заготовок,
- г) Сектор капитального строительства и жилищно-коммунального хозяйства,
- д) Сектор статистики материально-технического снабжения, товарооборота и ценообразования,
- е) Сектор статистики труда и заработной платы, населения, здравоохранения и культуры,
- ж) Сектор статистики бюджетов рабочих, служащих и колхозников,
- з) Сектор переписи жилищного фонда,
- и) Сектор переоценки основных фондов,
- к) Машино-счётная станция (МСС):
 - Сектор подготовки и выпуска статистических разработок,
 - Сектор механизированных статистических разработок.

Приказом от **21 апреля 1961г.** на должность начальника Облстатуправления Иркутской области назначен Змановских Леонид Константинович.

Приказом №109 от 11 мая 1961г. на должность старшего экономиста в сектор промышленности принят Соколов Владимир Дмитриевич (с окладом 98 рублей). С августа 1963г. он – начальник отдела промышленности, с 27 декабря 1968г. - зам. нач. МСС, с 11 апреля 1969г. – зам. нач. Статуправления, с 11 февраля 1972 года - начальник Облстатуправления.

1961 год

Новое штатное расписание

	Начальник сектора	Примечание
1. Сектор сводно-балансовых работ и статистика финансов	Кусакин С.М.	
2. Сектор статистики промышленности, транспорта и связи	Латышев Б.А.	до 3.08 1963г.
3. Сектор статистики сельского хозяйства и заготовок	Кесарев Г. П.	
4. Сектор статистики капитального строительства и жилищно-коммунального хозяйства	Ищенко М.М.	ВРИО
5. Сектор статистики торговли, материального снабжения, цен и ценообразования	Наумова Н.В.	
6. Сектор статистики труда и заработной платы, культуры и здравоохранения	Слободчикова Н. И.	
7. Сектор статистики бюджетов	Честнов В. В.	52 чел.
8. Сектор по переоценке основных фондов	Радзиминович Л.К.	
9. Сектор по проведению Всесоюзной переписи населения и жилищного фонда	Грязнов С.И.	Старший экономист
10. Бухгалтерия	Зарукина В.Г.	Главный бухгалтер
11. Хозяйственный сектор <i>Итого</i>	Бондарович Е.Н. 99 чел.	Без начальника управления
12. Машино-счётная станция (МСС)	Корзенников Н. Н.	51 чел.

1965 год

Структура Иркутского областного статуправления

	Начальник отдела
1. Отдел сводно-балансовых работ	Баранова В.Б.
2. Отдел статистики промышленности	Соколов В.Д.
3. Отдел статистики сельского хозяйства, заготовок и бухгалтерского учёта в колхозах	Болюх Н.В.
4. Отдел статистики капитального строительства	Усольцев В.М.
5. Отдел статистики новой техники	Гавриков В.И.
6. Отдел статистики торговли, цен и ценообразования	Наумова Н.В.
7. Отдел статистики труда и заработной платы	Толмачева А.Г.
8. Отдел статистики жилищно-коммунального хозяйства, бытового обслуживания населения, транспорта и связи	Тимошенко А.Г.
9. Отдел статистики культуры, населения и здравоохранения	Ищенко С.В.
10. Отдел статистики бюджетов (51 чел.)	Честнов В. В.
11. Сектор переписи населения	Рудых Л.В. (старший экономист)
12. Бухгалтерия	Селютина Н.А.
13. Хозяйственный сектор	Ретуева И.Г.
14. Машино-счётная станция (МСС)	Костомаров И.И.

Структура Иркутского областного статуправления

		Начальник отдела
1	Отдел сводно-балансовых работ, статистики цен и ценообразования	Баранова В.Б.
2	Отдел статистики промышленности, транспорта и связи	Гавриков В.И.
3	Отдел статистики сельского хозяйства, заготовок и бухгалтерского учёта	Болюх Н.В.
4	Отдел статистики капитального строительства, жилищно-коммунального хозяйства, бытового обслуживания населения	Рябова Л.С.
5	Отдел статистики новой техники	Голобокова В.П.
6	Отдел статистики материально-технического снабжения и торговли	Наумова Н.В.
7	Отдел статистики труда, заработной платы, населения и здравоохранения	Тугаринова Л.В.
8	Отдел статистики транспорта и связи	Тимошенко А.Г.

Приказ ЦСУ СССР №829 от 18 ноября 1974 года «Об организации вычислительного центра Статистического управления Иркутской области» на базе Машинно-счётной станции Статуправления с 1 декабря 1974г.

И.О. начальника ВЦ Статуправления – Синёв Валерий Алексеевич,
заместитель начальника - Костомаров Илья Иванович ВЦ (по личной просьбе).

С 1 февраля 1977 года – новое штатное расписание.

		Начальник отдела
1	Отдел сводно-балансовых работ, статистики цен и ценообразования	Трусова Л.В.
2	Отдел статистики промышленности, транспорта и связи	Енгальчева В.К.
3	Отдел статистики сельского хозяйства, заготовок	Болюх Н.В.
4	Отдел статистики капитального строительства, жилищно-коммунального хозяйства и бытового обслуживания населения	Рябова Л.С.
5	Отдел статистики новой техники	Кузнецова Л.Г.
6	Отдел статистики материально-технического снабжения и торговли	Бардаханова А.Д.
7	Отдел статистики труда, заработной платы, населения, здравоохранения и культуры	Тугаринова Л.В.
8	Отдел переписи населения	Шакиртов П.М. -зам. нач. Статуправления по переписи

С 22 сентября 1994 года Иркутское областное управление статистики преобразовано в **Иркутский областной комитет государственной статистики**, а с 30 июля 2004 года - в **Территориальный орган Федеральной службы государственной статистики по Иркутской области (Иркутскстат)**.

Структура Иркутскстата в настоящее время:

Руководитель - **Иванова Ирина Владимировна**

Заместители руководителя:

Масленкина Людмила Леонидовна

Гусельникова Матильда Михайловна

Овсянникова Ираида Ивановна

Левковский Виктор Иванович

		Начальник отдела
1	Отдел сводной информации и региональных счетов	Марченко З. А.
2	Отдел статистики уровня жизни и обследований домашних хозяйств	Власукова О. Л.
3	Отдел статистики населения	Смирнова Т. Л.
4	Отдел статистики предприятий	Бенкевич Т. И.
5	Отдел статистики цен и финансов	Пуляевская Е. Г.
6	Отдел статистики сельского хозяйства	Пермякова О. П.
7	Отдел статистики торговли и услуг	Середюк Т. Н.
8	Отдел статистики труда	Бузинаева Г. И.
9	Отдел статистики строительства и основных фондов	Пронина Н. Л.
10	Отдел ведения Статрегистра и общероссийских классификаторов	Кузнецова Е. А.
11	Административный отдел	Онохов С. Н.
12	Кадровая служба	Акулова О. Н.
13	Финансово-экономический отдел	Кобелева Л. В.
14	Отдел информационных ресурсов и технологий	Данько Л. К.
15	Отдел маркетинга	Манзанова Н. Ю.
16	Внештатная группа по подготовке ВПН 2010 в Иркутской области	Фролкина Е. Н.
17	Хозяйственный отдел	Золотуев Н. Ф.

Подразделения статистики в городах и районах области, отдел государственной статистики в Усть-Ордынском Бурятском округе.

СТАТИСТИКА В ЗЕРКАЛЕ ИСТОРИЧЕСКИХ ДОКУМЕНТОВ

ОБЗОР ИРКУТСКОЙ ГУБЕРНИИ ЗА 1884 ГОД



ОБЗОРЪ

ИРКУТСКОЙ ГУБЕРНИИ

ЗА 1884 ГОДЪ.

ЕСТЕСТВЕННЫЯ И ПРОИЗВОДИТЕЛЬНЫЯ СИЛЫ ГУБЕРНИИ И ЭКОНОМИЧЕСКАЯ ДѢЯТЕЛЬНОСТЬ ЕЯ НАСЕЛЕНІЯ.

ЗЕМЛЕДѢЛІЕ.

(Примѣненіе къ этой статьѣ служатъ таблицы № 1.)

Иркутская губернія, занимая 14542,6 кв. миль и, следовательно, превосходя пространствомъ каждую изъ отдѣльныхъ губерній Европейской Россіи и даже — цѣлыя европейскія государства (какъ Франція, Германія, Австрія), представляется слишкомъ мало населенною. По свѣдѣніямъ 1884 г., населеніе ея простиралось до 404700 душъ обоего пола, такъ что на каждую квадратную милю приходится 27,83 чело. а на каждую кв. версту 0,57 челоука.

При такомъ незначительномъ населеніи очень естественно, что большая половина этого громаднаго пространства не только никакъ не эксплуатировалась, но даже едва-ли посѣщается челоуками. Впрочемъ изъ всего населенія до 40% занимаются почти исключительно земледѣліемъ, которое и составляетъ главнѣйшую отрасль производительности губерніи, такъ какъ оно преимущественно даетъ сельскому населенію средства къ жизни и уплатѣ повинностей и поглощаетъ у него большую часть времени и силъ. Изъ инородцевъ земледѣліемъ не занимаются только Олхонскіе и Алагунскіе бураты, тунгусы и каратасы, приобращающіе средства къ существованію зѣрянскимъ и рыбнымъ промысламъ.

Нужно сказать также, что земледѣліе, хотя и слабо, но съ каждымъ годомъ идетъ впередъ особенно у инородцевъ, которые начинаютъ убѣждаться, что зѣбропродвиженность и рыболовство не могутъ вполне обезпечить ихъ существованія. Только въ полостяхъ, находящихся ближе къ Иркутску, почти уже нѣтъ земель не занятыхъ, и каждая попытка земледѣльца увеличить размѣры хозяйства вынуждаетъ необходимость разработать землю для пашни изъ-подъ лѣса, что, при первобытной и устарѣлой системѣ, требуетъ столь значительныхъ трудовъ и столько времени, что земледѣльцы не охотно на это рѣшаются. Чтобы приготовить для пашни десятина земли, приходится трудиться надъ ней три—четыре года, такъ какъ надо сначала вырубить деревья, потомъ вывозить ихъ съ разрабатываемой площади, далѣе выжигать и выжигать нѣе и наконецъ уже приготовить ее для посѣва. Недостатокъ удобныхъ для хлѣбопашества земель вынуждаетъ населеніе ближайшихъ къ Иркутску деревень заботиться о перемѣнѣ земельныхъ участковъ, къ чему въ некоторыхъ селахъ уже приступили по добровольному соглашенію. Не во всѣхъ округахъ губерніи земледѣліе находится въ одинаковомъ положеніи: тамъ, гдѣ распахана новыя земли не представляется особенныхъ затрудненій и гдѣ населеніе видитъ въ земледѣліи исключительный источникъ своего существованія, — оно находится въ лучшемъ положеніи, какъ напр. въ Балаганскомъ округѣ; въ тѣхъ-же мѣстахъ, гдѣ земледѣльцу приходится расчищать каждый клочекъ земли изъ-подъ вѣковыхъ лѣсовъ, или гдѣ онъ видитъ возможность добыть средства къ жизни другимъ образомъ — оно, такъ сказать, въ зачаточномъ состояніи. Последнее относится преимущественно къ Киренскому округу: покрывающіе территорію этого округа дѣственные лѣса, суровый климатъ, обрекающій населеніе на восьми мѣсячную зиму, и нерациональное веденіе хозяйства отражаются на земледѣліи неблагоприятно, отчего крестьяне нередкопадаютъ въ нужду. Хлѣбопашество здѣсь, какъ и вообще въ губерніи, ведется по трехпольной системѣ, и только въ некоторыхъ мѣстахъ, по рѣкамъ Тунгускѣ и Нейѣ, снимаютъ съ одной полосы по 10 посѣвовъ сразу. Удобреніе почвы производится только въ тѣхъ мѣстахъ, гдѣ безъ него обойтись нельзя.

Интенсивность земледѣльческой производительности по округамъ выражается слѣдующими цифрами: изъ 100 десятинъ общаго посѣва въ губерніи приходится на Балаганскій округъ 43%; Иркутскій 22,6%; Нижнеудинскій 13,6%; Верхленскій 14% и на Киренскій 7%.

О количествѣ пахатныхъ земель, находящихся во владѣніи земледѣльцевъ иркутской губерніи, по распредѣленіи земель по уездамъ, прилагаются вѣдомости подъ заголовкомъ „Д“ и „Ж“. Изъ сравненія цифръ отчетнаго года съ прошлагодняки оказывается, что въ Иркутскомъ округѣ было посѣво больше на 7195 дес., въ Балаганскомъ — меньше на 16492 дес., въ Нижнеудинскомъ — меньше на 5864 дес., въ Верхленскомъ — больше на 3167 дес. и въ Киренскомъ — меньше на 1125 дес., въ городахъ — больше на 98 дес. а вообще въ губерніи въ отчетномъ году подъ посѣвомъ было земли меньше на 13021 дес. Причиной меньшаго сравнительно съ 1883 г. посѣва хлѣба былъ недостатокъ сѣмянъ, такъ какъ большая часть хлѣба, особенно въ Балаганскомъ округѣ — этой житницѣ губерніи, въ прошломъ году погибла, о чемъ и было замѣчено въ „Обзорѣ“ за 1883 г.

Вообще же нужно сказать, что пространство воздѣлываемой и засѣянной мѣстными крестьянами и инородцами земли, по отношенію ко всей площади годной для этого земли, представляется очень незначи-

тальности. Кроме недостаточности рабочих рукъ, обуславливающей незначительность хлѣбной производимости, застой въ земледѣліи происходитъ отъ рутиннаго отношенія хозяевъ къ способамъ и приемамъ воздѣлыванія полей: объ удобреніи земель и вообще всѣмъ почти не думаютъ, а мелкія небрежныя впадки не предохраняютъ озимыхъ посѣвовъ отъ вреднаго вліянія весеннихъ вѣтровъ и малоснѣжныхъ зимъ. Главной же причиною неудовлетворительнаго состоянія земледѣлія служитъ перестояніе погоды и вообще особенности сибирскаго климата. Здѣсь въ самой срединѣ лѣта, въ июлі и августѣ, бывають не только ясны, но и морозы, которые совершенно губятъ хлѣбъ и огородныя овощи, такъ что жители не могутъ быть увѣрены въ хорошемъ урожаѣ до тѣхъ поръ, пока хлѣбъ и овощи не будутъ сложены въ амбарахъ и кладовыхъ. Всѣ эти причины, особенно же неблагоприятныя климатическія условія и отсутствіе очень крупныхъ въ помѣщичьемъ смыслѣ хозяевъ, заставляють бѣдныхъ земледѣльцевъ обращаться за ссудами не только на посѣвъ, но и на предоплату, что, въ случаѣ неурожада, дѣлаетъ ихъ неплатящими должниками.

Подъ посѣвовъ разнаго рода хлѣбовъ и у иногородцевъ удобренной для травъ въ 1884 г. земли было:

	Озимого п. 1884 г. на 1885 г.	Ярового разн. рода.	Утуженныхъ мѣстъ для травъ.
Въ городахъ	850 дес.	1382 дес.	—
Кромѣ того въ г. Балаганскѣ подъ табаконъ 13 дес. 1500 саж.			

I. Иркутскій округъ:

Въ русскихъ волостяхъ	16781 дес.	25560 дес.	4186 дес.
„ иногородческихъ стѣнахъ	4940 „	15842 „	18495 „
	21721 „	41402 „	22681 „
		63123 дес.	

II. Балаганскій округъ:

Въ русскихъ волостяхъ	17110 дес.	40953 дес.	—
„ иногородческихъ стѣнахъ	15144 „	45456 „	21864 дес.
	32254 „	86409 „	21864 „
		118663 дес.	

Кромѣ того въ Балаганскомъ округѣ подъ табаконъ 14 дес.

III. Нижнеудинскій округъ:

Въ русскихъ волостяхъ	18038 дес.	18195 дес.	—
„ иногородческихъ стѣнахъ	454 „	362 „	—
	18492 „	18557 „	—
		37049 дес.	

IV. Верхотенскій округъ:

Въ русскихъ волостяхъ	9686 дес.	11358 дес.	—
„ иногородческихъ стѣнахъ	5968 „	11954 „	14485 дес.
	15654 „	23312 „	14485 „
		38966 дес.	

V. Киренскій округъ:

Въ русскихъ волостяхъ	1643 дес.	16618 дес.	—
У якутовъ и осѣдлыхъ тунгусовъ	—	415 „	—
	1643 „	17033 „	—
		18676 дес.	

Всего въ Иркутской губерніи въ 1884 году подъ посѣвовъ хлѣба было:

Въ городахъ	2232 десятины
„ округахъ	276477 „
	278709 „

Кромѣ того утуженныхъ сѣнокосовъ у иногородцевъ 59030 десятинъ.

Отношеніе посѣвовъ яровыхъ къ озимымъ въ губерніи будетъ слѣдующее: на 100 десятинъ яровыхъ засѣвается озимыхъ въ городахъ 61, въ округахъ: Иркутскомъ 52, Балаганскомъ—37, Нижнеудинскомъ—99, Верхотенскомъ 68 и Киренскомъ 10 дес. Вообще въ губерніи 100: 55.

Замѣченное въ предыдущіе четыре года увеличеніе озимыхъ посѣвовъ и сокращеніе посѣвовъ яровыхъ хлѣбовъ въ отчетномъ году не наблюдается; напротивъ, отношеніе между посѣвами яровыхъ и озимыхъ хлѣбовъ въ отчетномъ году было почти такое же, какъ и въ 1879 году, и именно: въ 1879 г. подъ посѣвовъ озимыхъ хлѣбовъ было 89834 дес., въ 1884 г. 90614 дес., подъ яровыхъ хлѣбовъ было 183482 дес., въ отчетномъ году—188095 дес.

Объ дальнѣйшемъ распространеніи по губерніи лучшихъ породъ хлѣбныхъ растений и огородныхъ овощей въ отчетномъ году продолжались опыты акклиматизаціи выписанныхъ изъ Петербурга семянъ, для каковой цѣли, по прихвату прежнихъ лѣтъ, генералъ-губернаторомъ В. С. было отпущено Статистическому Комитету 900 рублей. На эти средства были выписаны преимущественно огородныя семена: Муромскіихъ огурцовъ, каштанъ Бровской, семянъ черно-красной и палъ сортовъ картофеля: „Валійскій слонъ“, „Перси-

Из «Обзора Иркутской губернии за 1884 год»:

Народная нравственность

Судить о народной нравственности по сравнению числа преступлений, совершенных в отчетном году, с предшествовавшими годами – нельзя. В 1882 г. преступлений было 841, в 1883 – 1329, а в отчетном – 1333. Наибольшее число преступлений и проступков составляли: против собственности частных лиц (1482), против жизни, здоровья, свободы и чести частных лиц (404), против общественного благоустройства и благочиния (134) и против доходов казны (117).

Осужденных в 1884 году было 443 мужчины и 30 женщин, более предшествовавшего года на 84 мужчины, а женщин - на 3 менее.

Преступники были больше крестьяне - 176 муж. и 20 жен., мещане – 73 муж. и 4 жен., военные - 13 муж. Остальных сословий 159 муж. и 5 жен. Наибольшее число преступлений приходится на возраст от 31 до 40 лет (158 муж., 10 жен.).

При сопоставлении цифры преступлений с числом осужденных опять приходится придти к тому печальному выводу, что одни и те же лица совершали по несколько преступлений или большая часть преступников ускользнула из рук правосудия. Но то и другое свидетельствует только о безуспешности действий полиции. Справедливость, однако, требует сказать, что при тех условиях, в какие поставлена в Сибири полиция, она не имеет возможности лучше исполнять свои разнообразныя и многосложныя обязанности.

Обеспечение народного продовольствия

По причине весенних холодов и сильных ветров при засухе, а главное – проливных дождей в конце лета и преждевременно наступивших весенних заморозков, урожай хлеба в 1884 году был почти везде слабее прошлогодняго и далеко ниже посредственнаго. Недостаток хлеба в Иркутском округе сказался уже в самом начале зимы отчетного года.

ВѢДОМОСТЬ
о постаніи и урожаѣ хлѣба въ Иркутской губерніи.
За 1884 годъ.

ОБЛАСТИ	ВЪСЬЯ И ВОСЪСЪВЪТЪВЪТЪ							СЪНТЪ ЧЕТВЕРТЪ						
	Рос.	Ячм.	Пшениц.	Ос.	Яров.	Гречих.	Прочія	Рос.	Ячм.	Пшениц.	Ос.	Яров.	Гречих.	Прочія
Города														
Иркутск	—	—	—	—	—	—	—	1000	—	—	—	—	—	—
Забайкальск	—	—	—	—	—	—	—	—	—	—	—	—	—	—
Кяхтинск	900	—	300	3100	170	0	900	300	4000	—	1000	1700	1100	20
Кяхта	—	—	—	—	—	—	—	—	—	—	—	—	—	—
Кяхтинск	70	—	0	0	0	—	0	0	0	—	0	0	10	—
Уезды														
Бирюканск	11870	20000	7000	30000	2000	500	21000	8000	100000	10000	10000	8000	800	1000
Булгантуйск	24470	—	30000	20000	40000	1000	40000	1000	100000	—	100000	10000	4000	10000
Ковилдинск	20070	—	10000	40000	30000	1100	30000	1000	100000	—	100000	10000	1000	10000
Курганск	10000	20000	10000	30000	10000	—	—	10000	10000	10000	10000	10000	—	—
Курганск	4000	—	4000	10000	10000	—	4000	1000	10000	—	10000	10000	—	10000
Итого	100000	100000	100000	100000	100000	100000	100000	100000	100000	100000	100000	100000	100000	100000

ВѢДОМОСТЬ
о движеніи населенія Иркутской губерніи
За 1887 годъ.

ГОРОДА И УЕЗДЫ	Въ началѣ года	Численность населения												Число умершихъ	Число въѣзжихъ
		Въ началѣ года				Въ концѣ года				Въ концѣ года					
		Муж.	Жен.	Об. чис.	Въ концѣ года	Муж.	Жен.	Об. чис.	Муж.	Жен.	Об. чис.	Муж.	Жен.		
ГОРОДСКАЯ ОБЛАСТЬ															
Иркутск	200	200	400	400	200	200	400	400	200	200	400	400	200	200	400
Забайкальск	—	—	—	—	—	—	—	—	—	—	—	—	—	—	—
Кяхтинск	30	30	60	60	30	30	60	60	30	30	60	60	30	30	60
Кяхта	—	—	—	—	—	—	—	—	—	—	—	—	—	—	—
УЕЗДСКАЯ ОБЛАСТЬ															
Бирюканск	200	200	400	400	200	200	400	400	200	200	400	400	200	200	400
Булгантуйск	400	400	800	800	400	400	800	800	400	400	800	800	400	400	800
Ковилдинск	300	300	600	600	300	300	600	600	300	300	600	600	300	300	600
Курганск	100	100	200	200	100	100	200	200	100	100	200	200	100	100	200
Курганск	40	40	80	80	40	40	80	80	40	40	80	80	40	40	80
Итого	1000	1000	2000	2000	1000	1000	2000	2000	1000	1000	2000	2000	1000	1000	2000

Категория земель	Площадь по бумаге		Культурная земля		Площадь по плану		Культурная земля		Площадь по плану		Культурная земля		Площадь по плану		Культурная земля		Площадь по плану		Культурная земля	
	а	б	а	б	а	б	а	б	а	б	а	б	а	б	а	б	а	б	а	б
I. Земельная																				
Всего	270	270	30	30	10	10	100	100	10	10	10	10	10	10	10	10	10	10	10	10
II. Земельная																				
Всего	10	10	0	0	0	0	0	0	0	0	0	0	0	0	0	0	0	0	0	0
III. Земельная																				
Всего	260	260	30	30	10	10	100	100	10	10	10	10	10	10	10	10	10	10	10	10
IV. Земельная																				
Всего	10	10	0	0	0	0	0	0	0	0	0	0	0	0	0	0	0	0	0	0
V. Земельная																				
Всего	270	270	30	30	10	10	100	100	10	10	10	10	10	10	10	10	10	10	10	10

Ф А Б Р И К И И З А В О Д Ы И Р К У Т С К О Й Г У Б Е Р Н И И З А 1 8 8 4 Г О Д Ъ

ЦЕЛЬ ФАБРИК И ЗАВОДОВ	Площадь по бумаге		Культурная земля		Площадь по плану		Культурная земля		Площадь по плану		Культурная земля		Площадь по плану		Культурная земля		Площадь по плану		Культурная земля	
	а	б	а	б	а	б	а	б	а	б	а	б	а	б	а	б	а	б	а	б
Производство древесных изделий																				
Соловьевский	10	10	0	0	0	0	0	0	0	0	0	0	0	0	0	0	0	0	0	0
Всего	10	10	0	0	0	0	0	0	0	0	0	0	0	0	0	0	0	0	0	0
Производство различных изделий																				
Соловьевский	10	10	0	0	0	0	0	0	0	0	0	0	0	0	0	0	0	0	0	0
Всего	10	10	0	0	0	0	0	0	0	0	0	0	0	0	0	0	0	0	0	0
Производство различных изделий																				
Соловьевский	10	10	0	0	0	0	0	0	0	0	0	0	0	0	0	0	0	0	0	0
Всего	10	10	0	0	0	0	0	0	0	0	0	0	0	0	0	0	0	0	0	0
Итого	20	20	0	0	0	0	0	0	0	0	0	0	0	0	0	0	0	0	0	0

ОТЧЕТ ИРКУТСКОГО ГУБЕРНСКОГО СТАТИСТИЧЕСКОГО КОМИТЕТА ЗА 1906 ГОД

Отчет о состоянии и деятельности Иркутского Губернского статистического Комитета за 1906г.

Штамп

ЖУРНАЛЬ
ИРКУТСКОГО ГУБЕРНСКОГО
СТАТИСТИЧЕСКОГО КОМИТЕТА
«27» февраля 1908г.

Ис. об. Секретаря Т.П. Корейша доложилъ Комитету отчетъ за 1906 годъ о личном составе, состояніи денежныхъ средствъ и библіотеки и занятіях Иркутскаго Губернскаго Статистическаго Комитета. Комитетъ опредѣлил: отчетъ за 1906 годъ утвердить и на основаніи ст. 629 т. II Св. зак. изд. 1892г. Положенія о Губернскихъ Статистическихъ Комитетахъ по отпечатаніи его представить въ Центральный Статистическій Комитетъ и разослать въ Статистическіе Комитеты другихъ губерній.

И. д. Губернатора	(подпись)
Вице-Губернатора	-----
Управляющій Казенною Палатою	(подпись)
Городской Голова	(подпись)
Ис. об. Секретаря	(подпись)

**Отчеть
Иркутскаго Губернскаго Статистическаго Комитета за 1906 годь**

Личный составъ

Председатель – Иркутскій Губернаторъ, Тайный Советникъ Иванъ Петровичъ Молеріусъ.

Непременные Члены:

Вице-Губернаторъ Колежскій Советникъ Александръ Николаевичъ Юганъ,
Управляющій Иркутскою Казенною Палатою,
Надворный Советникъ Петръ Вас. Смирновъ,
Управляющій Государственными Имуществами,
Колежскій Советникъ Чесл. Нис. Штромбергъ,
Иркутскій Губернскій Врачебный Инспекторъ,
Действительный Статскій Советникъ Ник. Нис. Курмаковъ,
Протоіерей Мих. Оивенскій и Иркутскій Городскій Голова Ив. Феод. Исцеленовъ.

Действительные Члены:

Иркутскій Губернскій Землемеръ Кол. Сов. Леонъ Григ. Рясовъ и
Старшій Чиновникъ по составленію и предъявленію отводныхъ записей
въ Иркутской Губерніи Ив. Софрон. Иконниковъ,
Секретарь (ис. об. с. с. Тим. Павл. Корейша).

Денежныя средства

Въ отчетномъ году средства Статистическаго Комитета состояли:

а) Штатная сумма, ассигнованная на основаніи ст. 625 т. II Зак. Учр. Губ. Ст. Ком. по смете Губернской земской повинности, п. 2 ст. 4	2000 руб.
б) Сверхштатная сумма, образовавшаяся отъ продажи изданій Статистическаго Комитета. Сумма эта составляетъ запасный капиталъ Статистическаго Комитета и хранится въ Иркутскомъ Отделеніи Государственнаго Банка по книжке сберегательной кассы за № 22774.	
Къ 1-му январю 1906 года по счету этой книжки состояло	796 руб. 45 к.
Въ 1906 году поступило	310 руб. 70 к.
Причислено % за 1906 годъ	37 руб. 26 к.
Итого	1144 руб. 41 к.

Средства эти расходовались на следующія надобности:

а) Штатная сумма:

Жалованье Секретарю	750 руб.
Жалованье постоянному счётчику	350 руб.
переписчице	60 руб.
рассыльному	72 руб.
На наемъ помещенія для Канцеляріи комитета	300 руб.
На уплату за телефонъ	75 руб.
На канцелярскіе и хозяйственныя расходы	72 руб.
На издание трудовъ Комитета	311 руб.
Итого	2000 руб.

б) Изъ сверхштатной суммы расход не производился.